



KUPIŠKIO RAJONO SAVIVALDYBĖS ADMINISTRACIJA

**KUPIŠKIO RAJONO SAVIVALDYBĖS
ADMINISTRACIJOS DIREKTORIAUS
2010 METŲ VEIKLOS ATASKAITA**



Vadovaudamasis Lietuvos Respublikos vietos savivaldos įstatymo nuostatomis, Savivaldybės administracijos direktorius organizavo Savivaldybės administracijos darbą.

Ataskaitoje pateikta informacija apie Savivaldybės administracijos direktoriaus ir Savivaldybės administracijos 2010 metų veiklos rezultatus:

- administruojant Savivaldybės biudžeto asignavimus, organizuojant Savivaldybės biudžeto vykdymą, Savivaldybės ūkinę bei finansinę veiklą, tvarkant Savivaldybės turtą;

- užtikrinant įstatymų, Vyriausybės nutarimų bei Savivaldybės tarybos sprendimų įgyvendinimą Savivaldybės teritorijoje, koordinuojant ir kontroliuojant viešąsias paslaugas teikiančių įstaigų darbą.

Savivaldybės administracija, vykdydama savo veiklą, vadovavosi Lietuvos Respublikos Konstitucija, Civiliniu kodeksu, įstatymais, Vyriausybės nutarimais, kitais teisės aktais, Savivaldybės tarybos sprendimais, mero potvarkiais, Administracijos direktoriaus įsakymais bei skyrių veiklos nuostatais.

Administracijos struktūrą sudarė 10 skyrių, 3 tarnybos, 6 seniūnijos ir į struktūrinius padalinius neįeinantys specialistai.

Savivaldybės administracijoje 2010 m. pabaigoje dirbo 131 (2009 m.- 139) darbuotojas: 57 (2009 m.- 61) valstybės tarnautojai ir 74 (2009 m. – 78) darbuotojai, dirbantys pagal darbo sutartis. 64 darbuotojai turėjo aukštąjį universitetinį išsilavinimą, 6 – aukštąjį neuniversitetinį, 31 – aukštesnįjį išsilavinimą.

Administracijos direktorius leido įsakymus tvarkomosios organizacinės veiklos, personalo, atostogų ir komandiruočių klausimais.

Administracijos direktoriaus įsakymų skaičius

Įsakymai	2006 m.	2007 m.	2008 m.	2009 m.	2010 m.
Tvarkomosios organizacinės veiklos klausimais	693	999	1131	1201	988
Personalo klausimais	66	79	72	68	59
Atostogų klausimais	136	171	169	239	222
Komandiruočių klausimais	143	185	177	117	63

Savivaldybės administracija tvarkė ir valdė gautus ir parengtus dokumentus.

Savivaldybėje gauti ir išsiųsti dokumentai

	2006 m.	2007 m.	2008 m.	2009 m.	2010 m.
Gauti dokumentai	3224	3504	3814	3897	3473
Išsiųsti dokumentai	1618	1639	1910	2107	1971

Gauti piliečių prašymai

Prašymų turinys	2006 m.	2007 m.	2008 m.	2009 m.	2010 m.
Komunalinio ūkio, butų ūkio klausimai	98	80	86	263	112
Dėl miesto, gyvenviečių gatvių, kelių tvarkymo	18	30	24	18	18
Dėl atleidimo nuo mokesčių	4	9	1	5	5
Socialiniai ir sveikatos priežiūros klausimai	17	13	24	16	11
Dėl gyvenamosios vietos deklaravimo	2	9	1	4	8
Dėl žemės sklypo suformavimo, detaliųjų planų	18	15	36	23	27
Saugaus eismo klausimai	5	6	2	3	2
Dėl lėšų skyrimo	9		2	6	1
Kultūros ir švietimo klausimai	2	2	8	2	9
Dėl žemės nuomos mokesčio įmokos gražinimo	7	-	3	5	3
Kiti klausimai	42	45	58	65	58
Iš viso:	222	209	245	410	254

Kupiškio rajono savivaldybės archyvas gavo prašymus išduoti archyvo pažymėjimus ir juos išdavė gyventojams ir įstaigoms, priėmė saugoti ilgo ir laikino saugojimo bylas.

Priimtos bylos, gauti prašymai ir išduoti archyvo pažymėjimai

	2006 m.	2007 m.	2008 m.	2009 m.	2010 m.
Priimta ilgo saugojimo bylų	58	99	183	282	259
Priimta laikino saugojimo bylų	221	20	450	155	184
Gauti prašymai	1370	1802	1881	1413	1152
Išduoti archyvo pažymėjimai	1899	2271	2726	2558	2954

Kupiškio rajono savivaldybės administracijos informacinių technologijų specialistai 2010 m. užtikrino efektyvų Savivaldybės administracijoje naudojamų informacinių sistemų veikimą, taikomos programinės įrangos funkcionavimą ir turimos kompiuterinės ir komunikacinės technikos panaudojimą. 2010 m. buvo pradėtas įgyvendinti projektas „Elektroninės demokratijos plėtra Kupiškio rajono savivaldybėje“. Sukurtos e-demokratijos paslaugos leis padidinti Savivaldybės veiklos skaidrumą ir atskaitomybę gyventojams, užtikrins gyventojams aktualios informacijos prieinamumą ir galimybę išreikšti savo nuomonę bei daryti įtaką politiniams sprendimams.

Kupiškio rajono savivaldybės svetainė www.kupiskis.lt buvo atnaujinta pagal naują Bendrųjų reikalavimų valstybės ir savivaldybių institucijų ir įstaigų interneto svetainėms aprašą. Nuo 2010 m. sausio 1 dienos Savivaldybės Teisės aktų projektai ir Tarybos sprendimai skelbiami Lietuvos Respublikos seimo Teisės aktų informacinėje sistemoje.

Darbuotojai Administracijos padaliniuose sprendė įvairius gyventojams rūpimus klausimus, nagrinėjo prašymus ir skundus.

BIUDŽETAS

Viena svarbiausių Savivaldybės administracijos funkcijų - Savivaldybės biudžeto sudarymas ir vykdymas.

Savivaldybės tarybai buvo parengti ir pateikti tvirtinti 58 sprendimų projektai dėl Savivaldybės biudžeto tvirtinimo, tikslinimo, papildomų lėšų skyrimo ir perskirstymo. Parengti 36 Savivaldybės administracijos direktoriaus įsakymų projektai biudžeto vykdymo klausimais.

Savivaldybės biudžeto pajamos 2010 metais – 52 386,1 tūkst. litų. Tai 1,2 proc., arba 621,1 tūkst. litų, daugiau, negu Savivaldybės tarybos sprendimais patikslintas planas.

Savivaldybės biudžeto pajamos

(tūkst. Lt)

Pajamų grupės	Patvirtintas pajamų planas	Patikslintas pajamų planas	Faktiškai gauta pajamų	Įvykdymo procentas	Viršyta + Negauta-	Struktūra proc.
1. Mokesčiai	18636,3	18936,3	19860,3	104,9	+924,0	37,9
2. Dotacijos	27628,6	31107,1	30854,0	99,2	-253,1	58,9
3. Kitos pajamos	1526,0	1698,4	1648,6	97,1	-49,8	3,2
4. Iš kitų savivaldybių gautos lėšos	-	23,2	23,2	100,0	-	0,04
Iš viso:	47790,9	51765,0	52386,1	101,2	+621,1	100,0

Biudžeto lėšų stygiui dengti taip pat panaudota 512,9 tūkst. litų iš apyvartos lėšų likučio.

Palyginus su Finansų ministerijos prognoze, gauta 1 842,4 tūkst. litų daugiau prognozuotų pajamų savarankiškosioms funkcijoms vykdyti.

Gyventojų pajamų mokesčio gauta 911,4 tūkst. litų daugiau, negu planuota. Iš Valstybinės mokesčių inspekcijos gautos įplaukos 3 465,4 tūkst. litų viršijo planuotas, tačiau iš valstybės išdo negauta 2554,0 tūkst. litų gyventojų pajamų mokesčio (2 219,0 tūkst. litų šio mokesčio pajamoms išlyginti ir 335,0 tūkst. litų savivaldybių išlaidų struktūrų skirtumams išlyginti). Turto mokesčių (žemės, paveldimo turto, nekilnojamojo turto) pajamų gauta 123,1 tūkst. litų (9 proc.) daugiau, negu planuota, negauta 60,6 tūkst. litų prognozuotų valstybės rinkliavų.

Nuo 2009 m. liepos 1 d. Savivaldybės tarybos sprendimu įvesta vietinė rinkliava už komunalinių atliekų surinkimą iš atliekų turėtojų. Šios įplaukos naudojamos atitinkamai specialiajai programai finansuoti.

Mokesčiai

(tūkst. Lt)

Mokesčių rūšys	Patvirtintas planas	Patikslintas planas	Faktiškai gauta	Įvykdymo procentas	Viršyta + Negauta -
1. Gyventojų pajamų mokestis pagal procentinę dalį	5278,0	5578,0	9043,4	162,1	+3465,4
2. Gyventojų pajamų mokestis iš valstybės išdo:	10697,0	10697,0	8143,0	76,1	-2554,0
2.1. šio mokesčio pajamoms išlyginti	5940,0	5940,0	3721,0	62,6	-2219,0
2.2. savivaldybių išlaidų struktūrų skirtumams išlyginti	4757,0	4757,0	4422,0	93,0	-335,0
3. Turto mokesčiai:	1374,0	1374,0	1497,1	109,0	+123,1
3.1. žemės mokestis	684,0	684,0	725,8	106,1	+41,8
3.2. paveldimo turto mokestis	10,0	10,0	11,6	116,0	+1,6
3.3. nekilnojamojo turto mokestis	680,0	680,0	759,7	111,7	+79,7
4. Prekių ir paslaugų mokesčiai:	1287,3	1287,3	1176,8	91,4	-110,5
4.1. mokestis už aplinkos teršimą	70,0	70,0	20,6	29,4	-49,4
4.2. valstybės rinkliavos	145,0	145,0	84,4	58,2	-60,6
4.3.vietinė rinkliava už komunalinių atliekų surinkimą iš atliekų turėtojų	1050,0	1050,0	1050,0	100,0	-
4.4. kitos vietinės rinkliavos	22,3	22,3	21,8	97,8	-0,5
Iš viso:	18636,3	18936,3	19860,3	104,9	+924,0

Biudžetinės įstaigos papildė Savivaldybės išdą 800 tūkst. litų pajamų už suteiktas paslaugas, išlaikymą švietimo ir socialinės globos įstaigose bei patalpų nuomą. Šios lėšos buvo naudojamos įstaigų vykdomoms specialiosioms programoms finansuoti.

Daugiau kaip pusę – 58,9 proc. – visų Savivaldybės biudžeto pajamų sudarė dotacijos ir lėšos iš valstybės biudžeto ir kitų valdymo lygių – 30854,0 tūkst. litų, iš jų valstybinėms (valstybės perduotoms savivaldybėms) funkcijoms atlikti gauta 9363,4 tūkst. litų, mokinio krepšeliui finansuoti – 16067,1 tūkst. litų. Dotacijų lyginamoji dalis gerokai išaugo – nuo 54,8 proc. 2009 metais iki 58,9 proc. 2010 metais, visų pirma dėl gautos bendrosios dotacijos kompensacijos biudžeto pajamų mažėjimui kompensuoti (2099,0 tūkst. litų) ir gautų lėšų 2009 metais Savivaldybės biudžeto negautoms pajamoms kompensuoti (1718,7 tūkst. litų), taip pat, antroje metų pusėje išaugusių socialinių išmokų ir kompensacijų. Mokesčių lyginamoji dalis sumažėjo nuo 41,4 proc. 2009 metais iki 37,9 proc. 2010 metais.

Dėl sudėtingos ekonominės situacijos tiek šalyje, tiek rajone visos Savivaldybės biudžeto pajamos, lyginant su 2009 metais, sumažėjo 3,1 proc., arba 1686,6 tūkst. litų. Įplaukos iš gyventojų pajamų mokesčio sumažėjo 15,7 proc. (3198,9 tūkst. litų). Nežymiai padidėjo turto mokesčių įplaukos – 2,1 proc. (31,2 tūkst. litų), iš jų nekilnojamojo turto mokestis – 4,8 proc. (34,6 tūkst. litų), žemės mokestis – 3,8 proc. (26,3 tūkst. litų), paveldimo turto mokestis sumažėjo 71,9 proc. (29,7 tūkst. litų).

Savivaldybės tarybos sprendimais suteiktos mokestinės lengvatos rajono gyventojams ir įmonėms sudarė 287,7 tūkst. litų.

Negautos pajamos dėl Savivaldybės tarybos sprendimais suteiktų mokesčių lengvatų

	Negauta pajamų, tūkst. Lt	
	2009 m.	2010 m.
1. Gyventojų pajamų mokestis	17,1	14,1
2. Žemės mokestis	91,4	87,6
3. Nekilnojamojo turto mokestis	7,7	1,8
4. Valstybinės žemės nuomos mokestis	108,2	121,4
5. Vietinė rinkliava už komunalinių atliekų tvarkymą	109,8	62,8
Iš viso:	334,2	287,7

Dotacijos valstybinėms (valstybės perduotoms savivaldybėms) funkcijoms atlikti išaugo 25,1 proc., arba 1881 tūkst. litų, dėl socialinių išmokų ir kompensacijų bei socialinių paslaugų augimo. Iš valstybės biudžeto 2010 metais papildomai gauta 1537,5 tūkst. litų įvairioms socialinėms išmokoms ir socialinei paramai mokiniams. Dotacija mokinio krepšeliui finansuoti sumažėjo 11,4 proc. (2069 tūkst. litų).

Biudžetiniiais metais negaunant prognozuotų pajamų, buvo juntamas biudžeto lėšų stygius. 2010 m. liepos mėnesį Savivaldybė gavo 234 tūkst. litų trumpalaikę paskolą iš Lietuvos Respublikos valstybės biudžeto apyvartos lėšų Savivaldybės biudžeto laikinam pajamų trūkumui padengti. Paskolos lėšos panaudotos Savivaldybės biudžetinių įstaigų darbuotojų darbo užmokesčiui ir socialinio draudimo įmokoms mokėti. Trumpalaikė paskola sugrąžinta 2010 m. lapkričio mėnesį.

Pagrindinė problema, su kuria kasmet susiduria Savivaldybė – finansinių išteklių trūkumas. Trūkstant nuosavų finansinių išteklių ES struktūrinių fondų paramos lėšomis vykdomiems bei Valstybės investicijų programoje numatytiems projektams bendrai finansuoti, tenka naudotis bankų paskolomis. Švietimo, kultūros, infrastruktūros, sveikatos priežiūros, socialinės apsaugos objektams renovuoti 2010 metais panaudota 6177,3 tūkst. litų skolintų lėšų. Savivaldybė skolinasi iš bankų laikydama įstatymais nustatytą skolos ir skolinimosi limitų.

Biudžeto lėšų kreditinis įsiskolinimas 2011 m. sausio 1 d. buvo 10436,6 tūkst. litų, iš jų 8933,2 tūkst. litų (85,6 proc. viso kreditinio įsiskolinimo) – paskolų ir lizingo likučiai, kurie gražinami laiku sutartyse numatytais terminais. Likusi kreditinio įsiskolinimo dalis - už įsigytas prekes, paslaugas ir priskaičiuotas socialines išmokas sudarė 1503,4 tūkst. litų.

Savivaldybės biudžeto išlaidoms finansuoti 2010 metais, vykdant 19 programų, panaudota 51596,9 tūkst. litų, įskaitant per metus skirtas lėšas iš apyvartos lėšų likučio (512,9 tūkst. litų). Išlaidų planas įvykdytas 98,7 proc., įstaigos nepanaudojo 661,5 tūkst. litų planuotų asignavimų. Palyginti su 2009 metais, išlaidos mažesnės 6,8 proc., arba 3789,5 tūkst. litų.

Savivaldybės biudžeto išlaidos

(tūkst. Lt)

Valstybės funkcijos	2010 m.			Pokytis lyginant su 2009 m.	
	patikslintas planas	faktiškai	lyginamoji dalis %	%	suma + -
1. Bendros valstybės paslaugos	6095,0	6033,4	11,7	2,2	+127,7
2. Gynyba	74,3	74,3	0,2	-10,0	-8,3
3. Viešoji tvarka ir visuomenės apsauga	1418,0	1411,1	2,7	-5,5	-82,3
4. Ekonomika	1705,9	1702,7	3,3	-33,1	-844,0
5. Aplinkos apsauga	2148,9	1972,3	3,8	12,3	+215,9
6. Būstas ir komunalinis ūkis	801,1	780,1	1,5	-11,9	-105,3
7. Sveikatos apsauga	222,9	206,7	0,4	6,3	+12,2
8. Poilsis, kultūra ir religija	3348,1	3338,4	6,5	-28,0	-1296,5
9. Švietimas	27073,3	26987,9	52,3	-14,2	-4483,1
10. Socialinė apsauga	9370,9	9090,0	17,6	41,7	+2674,2
Iš viso išlaidų	52258,4	51596,9	100,0	-6,8	-3789,5

Didžiausią Savivaldybės biudžeto išlaidų dalį – 52,3 proc. - sudarė švietimo įstaigų išlaidos (4,5 procentinio punkto mažiau negu 2009 metais). Švietimo reikmėms panaudota 26987,9 tūkst. litų, iš jų ikimokyklinio ugdymo įstaigoms – 3030,0 tūkst. litų, pagrindinėms mokykloms – 11102,4 tūkst. litų, gimnazijoms ir vidurinėms mokykloms – 8429,2 tūkst. litų, papildomojo ugdymo įstaigoms – 1238,2 tūkst. litų. Be to, iš paskolos lėšų apmokėta dalis Kupiškio Lauryno Stuokos - Gucevičiaus gimnazijos mokomojo korpuso rekonstravimo (205,4 tūkst. litų), Kupiškio rajono Subačiaus gimnazijos pastato renovavimo (277,2 tūkst. litų), Kupiškio Povilo Matulionio pagrindinės mokyklos rekonstravimo (22,7 tūkst. litų), Kupiškio rajono savivaldybei nuosavybės teise priklausančių visuomeninių pastatų remonto ir atnaujinimo (95,1 tūkst. litų) darbų. 42,3 tūkst. litų paskolos lėšų panaudota Kupiškio rajono Šepetos Almos Adamkienės pagrindinės mokyklos pastato renovavimo ir 32 tūkst. litų - Kupiškio vaikų ir jaunimo centro „Varpelis“ modernizavimo techniniams projektams rengti.

Išlaidos socialinei apsaugai siekė 9 090 tūkst. litų. Tai antra pagal dydį Savivaldybės biudžeto išlaidų dalis (17,6 proc.), lyginant su 2009 metais, išaugusi 6 procentiniais punktais. Tai lėšos socialinėms, laidojimo pašalpoms, būsto išlaikymo išlaidų ir transporto lengvatų kompensacijoms, jų administravimo išlaidoms. Kupiškio socialinių paslaugų centro išlaidos sudarė 1 274,4 tūkst. litų, Šv. Kazimiero vaikų globos namų – 354,4 tūkst. litų. Iš paskolos lėšų apmokėta dalis investicinių projektų „Krizių centro Kupiškio rajone įsteigimas“ (57,7 tūkst. litų) ir „Vaikų, gyvenančių vaikų globos namuose, gyvenamosios aplinkos gerinimas Rėzeknės (Latvija) ir Kupiškio (Lietuva) rajonuose/Vaikų globa“ (22,4 tūkst. litų) darbų.

Priešgaisrinių tarnybų veiklos išlaidoms panaudota 1 316,2 tūkst. litų.

Išlaidos bendroms valstybės paslaugoms sudarė 6 033,4 tūkst. litų, iš jų 2479,9 tūkst. litų išleista paskoloms gražinti ir palūkanoms mokėti.

Ekonomikos sričiai priskiriamoms veiklos rūšims išleista 1 702,7 tūkst. litų. Tai lėšos melioracijai, seniūnijų vietiniams keliams ir Kupiškio miesto gatvėms prižiūrėti, viešiesiems darbams. Buvo tęsiamos Ūkininkų ir žemės ūkio kooperatyvų (5,7 tūkst. litų) bei Smulkiojo ir vidutinio verslo rėmimo (105,3 tūkst. litų) programos. Iš paskolos lėšų apmokėta 270,6 tūkst. litų projekto „Darnus tarpregioninis bendradarbiavimas siekiant didinti eismo saugumą Lietuvos ir Latvijos pasienyje“ išlaidų.

Aplinkosauginei veiklai panaudota 1972,3 tūkst. litų biudžeto lėšų, iš jų 1 541,8 tūkst. litų – atliekoms tvarkyti, 354 tūkst. litų – želdiniams prižiūrėti. Iš paskolos lėšų apmokėta 69,8 tūkst. litų projekto „Uždumblėjusio Skapiškio ežero Kupiškio rajone išvalymas, pakrančių sutvarkymas ir pritaikymas gyventojų reikmėms“ išlaidų ir 48,0 tūkst. litų – projekto „Švaresnių ir žalesnių bendruomenių kūrimas Latvijos-Lietuvos rytiniuose pasienio rajonuose/Žaliosios investicijos“ išlaidų.

Būsto ir komunalinio ūkio reikmėms išleista 780,1 tūkst. litų. Tai lėšos gatvių apšvietimui ir elektros tinklų priežiūrai, kitiems Kupiškio miesto ir rajono gyvenviečių tvarkymo, kapinių priežiūros darbams.

Poilsio, kultūros ir religijų reikmėms panaudota 3 338,4 tūkst. litų biudžeto lėšų, iš jų Viešajai bibliotekai išlaikyti skirta 1 021,7 tūkst. litų, Etnografijos muziejui – 268,4 tūkst. litų, Kultūros centrai – 1 366,2 tūkst. litų, Kūno kultūros ir sporto centrai – 149,0 tūkst. litų, Kupiškio jaunimo centrai – 124,6 tūkst. litų. Lėšas iš biudžeto maldos namams prižiūrėti, remontuoti, jų aplinkai tvarkyti gavo Kupiškio, Palėvenės, Salamiesčio ir Šimonių bažnyčios. Nevyriausybinė organizacijų veiklos projektams iš dalies finansuoti išleista 10,0 tūkst. litų. 23,1 tūkst. litų paskolos lėšų panaudota Palėvenės buvusio dominikonų vienuolyno ansamblio restauravimo, sutvarkymo ir pritaikymo viešoms turizmo reikmėms techniniam projektui rengti. Iš paskolos lėšų apmokėta 2908,9 tūkst. litų projekto „Subalansuota turizmo plėtra prie Kupiškio marių (Lietuva) ir Lubano ežero (Latvija)/ STELLA“ išlaidų. Buvo tęsiamas Kupiškio kultūros centro pastato rekonstravimas (19,0 tūkst. litų iš paskolos lėšų), Kupiškio etnografijos muziejaus pastato rekonstravimas (198,2 tūkst. litų iš paskolos lėšų).

Iš Savivaldybės biudžeto skirta 20,0 tūkst. litų rajono Policijos komisariatui transporto ir kitoms ūkinėms išlaidoms, 74,9 tūkst. litų – kitoms visuomenės apsaugos priemonėms (stebėjimo kameroms, mobiliam ryšiui kaimuose).

Iš Savivaldybės biudžeto taip pat kasmet skiriamos lėšos įvairioms sveikatinimo programoms, medikamentams ligoninei pirkti. 2010 metais šiam tikslui išleista 119,6 tūkst. litų. 7,0 tūkst. litų skirta gydytojams būsto įsigijimo išlaidoms kompensuoti.

Biudžeto išlaidų struktūra pagal funkcijų grupes

(tūkst. Lt)

Funkcijų grupės	2010 m. išlaidos	Struktūra %:	
		2009 m.	2010 m.
1. Valstybinės (valstybės perduotos savivaldybėms) funkcijos	8669,5	12,4	16,8
2. Mokinio krepšelis	16070,8	32,8	31,1
3. Savarankiškosios funkcijos	26856,6	54,8	52,1
iš jų:			
specialiosios programos	1108,9	1,5	2,1
Iš viso išlaidų	51596,9	100,0	100,0

Vykdamas biudžetą buvo sutaupyta ir perskirsčius panaudota bendroms reikmėms finansuoti 693,9 tūkst. litų valstybinėms funkcijoms atlikti gautų lėšų. Tačiau Seimas ir Vyriausybė kasmet vis griežčiau riboja savivaldybių teisę nepanaudotas specialiųjų tikslinių dotacijų lėšas perskirstyti kitoms biudžeto reikmėms.

Daugiausiai biudžeto lėšų panaudota Mokinių ugdymo (49,2 proc.), Socialinės paramos plėtojimo ir socialinės atskirties mažinimo (17,7 proc.), Savivaldybės veiklos funkcijų vykdymo (8,8 proc.), Kultūros ir sporto veiklos vykdymo ir plėtros (6,6 proc.), Savivaldybės skolos valdymo (4,8 proc.) ir Infrastruktūros, melioracijos objektų priežiūros ir modernizavimo (4,6 proc.) programoms.

KUPIŠKIO RAJONO PLĖTROS IKI 2010 METŲ STRATEGINIO PLANO ĮGYVENDINIMAS

Siekdama paspartinti subalansuotą Kupiškio rajono plėtrą, efektyviau vykdyti viešojo administravimo ir viešųjų paslaugų teikimo funkcijas, užtikrinti bendruomenės poreikių ir interesų tenkinimą, pasinaudoti Europos Sąjungos struktūrinių fondų ir kitų paramos fondų teikiamomis galimybėmis, Kupiškio rajono savivaldybė savo veiklą vykde įgyvendindama Kupiškio rajono savivaldybės tarybos 2004 metais patvirtintą ilgalaikį Savivaldybės plėtros planą.

Kupiškio rajono plėtros iki 2010 metų strateginiame plane suformuota Kupiškio rajono septynerių metų vizija, prioritetai, tikslai ir uždaviniai.

Laikui bėgant, keičiantis šalies bei rajono politinei, ekonominei ir ūkinei situacijai, atsiranda būtinybė šį planą koreguoti. Gauti pasiūlymai dėl ilgalaikio plano pataisymo apsvairstyti Savivaldybės tarybos Strateginio plano priežiūros komisijoje.

Savivaldybės taryba 2010 m. gruodžio 22 d. posėdyje patvirtino Strateginio plano priežiūros komisijoje apsvairstytą Kupiškio rajono plėtros iki 2010 metų strateginis plano priemonių įgyvendinimo 2004-2010 metais ataskaitą.

Pradėtas rengti Kupiškio rajono plėtros iki 2020 metų strateginis planas.

**Kupiškio rajono plėtros iki 2010 metų priemonėms vykdyti
2004 – 2010 metais panaudotų lėšų suvestinė**

(tūkst. Lt)

Uždavinio Nr.	Lėšos	Finansavimo šaltiniai			
		Savivaldybės lėšos	Nacionalinio biudžeto lėšos	ES fondai, kita užsienio valstybių parama	Privačios lėšos
1.1.1	16842,15	3883,94	10734,93	1943,64	279,64
1.1.2	313,9	66,0	247,3	-	0,6
1.1.3	458,45	-	458,45	-	-
1.1.4	455,18	97,63	357,54	-	-
1.2.1	7664,5	2482,4	3437,0	1727,9	17,2
1.2.2	-	-	-	-	-
1.2.3	-	-	-	-	-
1.3.1	5626,93	1347,23	4254,7	-	25,0
1.3.2	520,0	266,0	227,0	-	27,0
1.3.3	328,74	128,74	200,0	-	-
1.4.1	4370,2	149,9	1627,4	2592,9	-
1.4.2	382,5	296,2	2,3	84,0	-
1.4.3	4304,7	208,2	4096,5	-	-
1.4.4	64,2	-	64,2	-	-
1 prioritetas Iš viso:	41331,45	8926,25	25707,32	6348,44	349,44
2.1.1	472,3	179,5	244,2	18,6	30,0
2.1.2	655,0	85,0	265,0	-	305,0
2.2.1	19,0	19,0	-	-	-
2.2.2	182,0	98,95	14,95	68,1	-
2.2.3	4116,8	734,8	306,8	3075,2	-
2.2.4	4028,9	318,3	318,3	3392,3	-
2.3.1	1416,0	251,8	-	1164,2	-
2.3.2	729,62	184,22	75,3	467,1	3,0
2 prioritetas Iš viso:	11619,62	1871,57	1224,55	8185,5	338,0
3.1.1	3386,1	644,8	435,0	2306,3	-
3.1.2	135,2	28,2	-	-	107,0
3.1.3	18,9	4,7	1,2	13,0	-
3.2.2	947,5	9,8	-	64,2	873,5
3.2.1	7698,91	1950,6	837,19	4761,12	150,0
3.3.1	1088,91	185,07	-	486,64	417,2
3.3.2	8058,0	1282,0	-	5870,0	906,0
3 prioritetas Iš viso:	21333,52	4105,17	1273,39	13501,26	2453,70
4.1.1	92,109	-	23,338	68,771	-
4.1.2	3500,0	-	817,0	2650,0	33,0
4.2.1	13308,0	5,0	1755,0	7164,0	4384,0
4.2.2	6067,52	407,45	2425,19	3173,04	61,84
4.3.1	4408,0	-	1695,0	426,0	2287,0
4.3.2	139,0	-	-	-	139,0
4 prioritetas Iš viso:	27514,62	412,45	6715,52	13481,81	6904,84
Bendra suma	101799,22	15315,44	34920,79	41517,01	10045,98
	100 proc.	15 proc.	34,3 proc.	40,8 proc.	9,9 proc.

INVESTICIJOS

Informacija apie Kupiškio rajono savivaldybės administracijos 2010 m. įgyvendinamus investicinius projektus, iš dalies finansuojamus ES lėšomis

Projekto pavadinimas	Fondo (programos) pavadinimas	Projekto suma (tūkst. Lt)	Iš jų Savivaldybės lėšos (tūkst. Lt)	Pastabos
Kupiškio rajono Subačiaus gimnazijos pastato renovavimas	Europos regioninės plėtros fondas (ERPF)	1553,3	23,0	Įgyvendinamas
Krizių centro Kupiškio rajone įsteigimas	Europos regioninės plėtros fondas (ERPF)	823,53	123,53	Įgyvendintas
Vandens tiekimo ir nuotekų tvarkymo infrastruktūros renovavimas ir plėtra Kupiškio rajone	Sanglaudos fondas	18786,88	2012,88	Įgyvendinamas
Subalansuota turizmo plėtra prie Kupiškio marių (Kupiškio rajono savivaldybė, Lietuvos Respublika) ir Lubano ežero (Rėzeknės rajono savivaldybė, Latvijos Respublika)/STELLA	Latvijos ir Lietuvos bendradarbiavimo per sieną programa	4092,19	613,83	Įgyvendinamas
Darnus tarpregioninis bendradarbiavimas siekiant didinti eismo saugumą Lietuvos ir Latvijos pasienyje/LATLIT TRAFFIC	Latvijos ir Lietuvos bendradarbiavimo per sieną programa	447,00	33,53	Įgyvendinamas
Kupiškio miesto Palėvenės ir Sodų gatvių rekonstrukcija	Europos regioninės plėtros fondas (ERPF)	2810,42	126,47	Įgyvendinamas
Uždumblėjusio Skapiškio ežero Kupiškio rajone išvalymas, pakrančių sutvarkymas ir pritaikymas gyventojų reikmėms	Europos regioninės plėtros fondas (ERPF)	2089,73	313,46	Įgyvendinamas
Kupiškio rajono bendrojo plano parengimas	Europos socialinis fondas (ESF)	500,00	88,24	Įgyvendinamas
Kupiškio rajono plėtros iki 2020 metų strateginio plano parengimas	Europos socialinis fondas (ESF)	129,96	19,49	Įgyvendinamas
Kupiškio rajono savivaldybės administracijos darbuotojų kvalifikacijos tobulinimas bei kompetencijų ugdymas	Europos socialinis fondas (ESF)	142,67	21,04	Įgyvendinamas
Gatvių Kupiškio rajono Alizavos, Noriūnų, Subačiaus, Skapiškio ir Šimonių seniūnijų kaimų ribose rekonstravimas	Kaimo plėtros fondas (KPF)	724,57	206,98	Įgyvendinamas
Kupiškio rajono Alizavos gyvenvietės bendro naudojimo sausinimo sistemų statyba	Kaimo plėtros fondas (KPF)	1014,98	179,40	Įgyvendinamas

Projekto pavadinimas	Fondo (programos) pavadinimas	Projekto suma (tūkst. Lt)	Iš jų Savivaldybės lėšos (tūkst. Lt)	Pastabos
Kupiškio rajono kaimų ir miestelių gatvių apšvietimo įrengimas ir renovavimas	Kaimo plėtros fondas (KPF)	1008,22	172,64	Įgyvendinamas
Gatvių Kupiškio rajono Kupiškio seniūnijos kaimų ribose rekonstravimas	Kaimo plėtros fondas (KPF)	657,04	112,51	Įgyvendinamas
Elektroninės demokratijos plėtra Kupiškio rajono savivaldybėje	Europos regioninės plėtros fondas (ERPF)	137,29	0,00	Įgyvendinamas
Kupiškio vaikų ir jaunimo ugdymo centro „Varpelis“ modernizavimas	Europos regioninės plėtros fondas (ERPF)	1178,34	176,75	Įgyvendinamas
Kupiškio rajono vandens tiekimo ir nuotekų tvarkymo infrastruktūros plėtros plano parengimas	Europos socialinis fondas (ESF)	41,18	6,18	Įgyvendinamas
Alternatyvios energetikos pritaikymo galimybės Latgalos regione bei Utenos ir Panevėžio apskrityse	Latvijos ir Lietuvos bendradarbiavimo per sieną programa	524,84	39,36	Įgyvendinamas
Švaresnių ir žalesnių bendruomenių kūrimas Latvijos/Lietuvos rytiniuose pasienio regionuose/GREEN INVESTMENTS	Latvijos ir Lietuvos bendradarbiavimo per sieną programa	60,09	9,99	Įgyvendintas

Informacija apie Kupiškio rajono savivaldybės administracijos 2010 m. pateiktas paraiškas finansinei paramai (išskyrus Valstybės investicijų programą) gauti

Paraiškos pavadinimas	Fondo (programos) pavadinimas	Projekto suma (tūkst. Lt)	Iš jų Savivaldybės lėšos (tūkst. Lt)	Pastabos
Palėvenės buvusio dominikonų vienuolyno ansamblio restauravimo, sutvarkymo ir pritaikymo viešoms turizmo reikmėms techninio projekto parengimas ir svirno dalies pritaikymas turizmui	Europos regioninės plėtros fondas (ERPF)	1388,24	221,57	Paraiška pateikta 2010 m. spalio 27 d. Vertinama
Kupiškio rajono Šepetos Almos Adamkienės pagrindinės mokyklos pastato renovavimas	Europos regioninės plėtros fondas (ERPF)	665,711	123,20	Paraiška pateikta 2010 m. lapkričio 23 d. Vertinama
Prielaidų spartesnei ūkinės veiklos diversifikacijai Subačiaus mieste, Kupiškio rajone, sudarymas	Europos regioninės plėtros fondas (ERPF)	3682,46	276,18	Paraiška pateikta 2010 m. rugsėjo 16 d. Vertinama

**Kupiškio rajono savivaldybės administracijos 2010 m. pateikti projektiniai pasiūlymai
Panevėžio regiono plėtros tarybai (pagal regioninę dimensiją ES finansinei paramai gauti)**

Paraiškos pavadinimas	Fondo (programos) pavadinimas	Projekto suma (tūkst. Lt)	Iš jų Savivaldybės lėšos (tūkst. Lt)	Pastabos
Universalus daugiafunkcio centro įsteigimas Kupiškio rajone	Europos regioninės plėtros fondas (ERPF)	1104,60	165,69	Projektinis pasiūlymas pateiktas 2010 m. gegužės 4 d. Projektas įrašytas į regiono finansuojamų projektų sąrašą.
Kupiškio rajono savivaldybės strateginio veiklos plano parengimas	Europos socialinis fondas (ESF)	123,64	18,55	Projektinis pasiūlymas pateiktas 2010 m. lapkričio 25 d. Projektas įrašytas į regiono finansuojamų projektų sąrašą.
Kupiškio rajono savivaldybės teritorijų planavimo dokumentų rengimas	Europos socialinis fondas (ESF)	395,01	59,25	Projektinis pasiūlymas pateiktas 2010 m. lapkričio 23 d. Projektas įrašytas į regiono finansuojamų projektų sąrašą.

Informacija apie 2009 – 2010 m. Kupiškio rajono savivaldybės administracijos iš dalies Valstybės investicijų programos (VIP) lėšomis finansuojamus projektus (tūkst. Lt)

Investicijų projekto pavadinimas	Projekto bendra vertė (tūkst. Lt)			Panaudota lėšų 2009 m.	Panaudota lėšų 2010 m.
	iš viso	VIP lėšos	savivaldybės lėšos		
Kupiškio rajono savivaldybės kultūros centro pastato Kupiškyje, Gedimino g. 40, rekonstravimas	3207,00	3051,00	156,00	450,00	230,00
Kupiškio Povilo Matulionio vidurinės mokyklos Kupiškyje, Jaunimo g. 2, rekonstravimas	3602,00	3602,00	-	50,00	0,00
Kupiškio miesto stadiono Kupiškyje, Lauko g. 5A, rekonstravimas - pritaikymas Kupiškio Lauryno Stuokos – Gucevičiaus gimnazijos poreikiams	2728,00	2475,00	253,00	1300,00	1300,00
Kupiškio Lauryno Stuokos – Gucevičiaus gimnazijos Kupiškyje, Vytauto g. 21, priestato rekonstravimas	900,00	900,00	0,00	600,00	400,00
Kupiškio etnografijos muziejaus pastato Kupiškyje, Gedimino g. 2, rekonstravimas	1500,00	1200,00	375,00	500,00	300,00

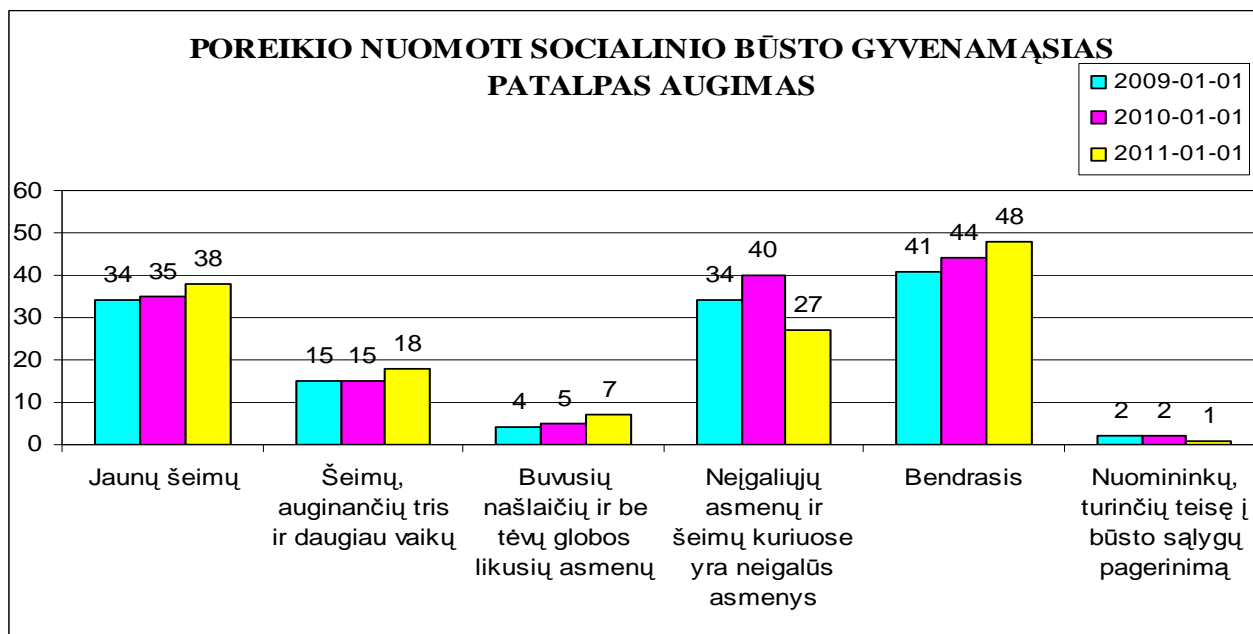
SAVIVALDYBĖS GYVENAMOSIOS PATALPOS

Savivaldybės gyvenamąjį fondą sudaro 270 butų, esantys 146 gyvenamuosiuose namuose. Bendras plotas yra 13299,29 kv. m, iš jo: socialinis būstas – 10117,11 kv. m (76,1 proc.), manevrinis būstas – 1383,99 kv. m (17,5 proc.), tarnybinis būstas – 844,73 kv. m (6,4 proc.), bendrabučiai – 953,46 kv. m.

Socialinio būsto nuoma

2011 m. sausio 1 d. Kupiškio rajono savivaldybės sąrašuose socialinio būsto nuomai įrašyta 139 šeimos, iš jų : jaunų šeimų – 38, šeimų, auginančių tris ir daugiau vaikų (įvaikių) -18, našlaičių ir be tėvų globos likusių asmenų – 7, neįgaliųjų asmenų ir šeimų, kuriose yra neįgalūs asmenys – 27, bendrajame – 48, nuomininkų, turinčių teisę į būsto pagerinimą – 1.

Asmenų (šeimų), įrašytų į sąrašus socialiniam būstui nuomoti, skaičius sparčiai auga. Tai parodo, kad poreikis nuomoti Savivaldybės socialinį būstą nemažėja.



Asmenų (šeimų), turinčių teisę į socialinį būstą sąrašai ir pagal juos suteikti socialiniai būstai 2009-2010 metais

	2009 m.				2010m.				Šeimų, esančių sąrašuose, skaičius 2011-01-01
	Šeimų, esančių sąrašuose, skaičius 2009-01-01	Suteikta socialinis būstas 2009 metais			Šeimų, esančių sąrašuose, skaičius 2010-01-01	Suteikta socialinis būstas 2010 metais			
		Šeimų skaičius	Asmenų skaičius	Plotas kv. m		Šeimų skaičius	Asmenų skaičius	Plotas kv. m	
iš viso:	130	10	32	446,67	141	13	29	574	139
Iš jų pagal sąrašus:									
-jaunų šeimų	34	3	11	178,01	35	3	8	185	38
- šeimų, auginančių 3 ir daugiau vaikų (įvaikių)	15	3	16	143,58	15	1	4	40	18
-buvusių našlaičių ir be tėvų globos likusių asmenų	4	2	3	61,02	5	-	-	-	7
-neįgaliųjų asmenų ir šeimų, kuriose yra neįgalūs asmenys	34	-	-	-	40	2	4	77	27
-bendras	41	2	2	64,06	44	6	9	208	48
-nuomininkų, turinčių teisę į būsto pagerinimą	2	-	-	-	2	1	4	64	1

2010 metais gyvenamųjų namų remontui buvo panaudota 46,42 tūkst. litų. Buvo atliekami įvairūs remonto darbai. Dalis gyvenamojo fondo būna laikinai neapgyvendinta, daugiausia bendrabučiuose. Už laikinai laisvo gyvenamojo ploto šildymą ir eksploatavimą aptarnaujančioms įmonėms apmokama iš Savivaldybės biudžeto lėšų. Tam tikslui 2010 metais panaudota 10143 litai. Tai 3705 litais mažiau, negu 2009 metais.

Nemaža dalis gyvenamųjų namų kaimo vietovėje prastos būklės, nusidėvėję. Neprivatizuotų vienbučių gyvenamųjų namų nuomininkams, jeigu šie namai yra nusidėvėję daugiau kaip 60 procentų ir Savivaldybei jų atnaujinimas yra ekonomiškai nenaudingas, leista juos privatizuoti. Rajone yra 28 tokie namai.

2010 m. nuomininkui buvo parduotas vienas gyvenamasis namas (47,77 kv. metro) su ūkiniais pastatais, Pajarskio g. 14, Kupiškyje. Nepriklausomo turto vertintojas statinius įvertino 5 800 litų. Prieš pasirašant notarinę sutartį Nuomininkė sumokėjo ½ namo vertės, t.y. 3 300 litų. Likusią 2 500 litų sumą Nuomininkė įsipareigojo sumokėti iki 2013 m. sausio 1 d.

Siekiant išsaugoti gyvenamąjį fondą, teikti paramą daugiabučių namų savininkams, šalinant jų valdomų namų techninius defektus, atnaujinant bendrojo naudojimo objektus, didinant naudojamos energijos efektyvumą, remontuojant ir renovuojant namus, prižiūrint, atnaujinant ir apšiltinant būstą - Kupiškio rajono savivaldybės taryba patvirtino specialiosios daugiabučių namų rėmimo programos nuostatus. Tokia parama teikiama nuo 2002 metų. Per 2010 metus šiam tikslui panaudota 8000 litų.

Specialiosios daugiabučių namų rėmimo programos lėšų panaudojimas

2010 metais panaudota 8000 litų Specialiosios daugiabučių namų rėmimo programos lėšų. Tai 3012 litų mažiau, negu 2009 metais.

Daugiabučio namo adresas	Kompensuota 2010 m. (Lt)
Šepetos g. 1, Šepetos k., Kupiškio sen., Kupiškio r.	3 081
Vilniaus g. 79, Kupiškis	2 189
Vytauto g. 34 A, Kupiškis	973
P. Mažylio g. 10, Kupiškis	1 760
Iš viso:	8 000

DAUGIABUČIŲ GYVENAMŪJŲ NAMŲ ADMINISTRAVIMAS

Daugiabučius gyvenamuosius namus administruoja UAB „Kupiškio komunalininkas“. Dauguma administruojamų daugiabučių gyvenamųjų namų pastatyti iki 1991 metų, todėl jų priežiūrai reikia vis daugiau lėšų. Administruojamų daugiabučių gyvenamųjų namų remontui 2010 metais panaudota 308,8 tūkst. litų gyventojų lėšų. Suremontuota 6 daugiabučių namų stogai, 4

daugiabučiams namams pakeistos lauko durys. Be to, buvo atliekami įvairūs stalių, santechnikos, šildymo sistemų priežiūros, elektros ir kiti darbai.

NEGYVENAMŪJŲ PATALPŲ PANAUDOJIMAS

Kupiškio rajono savivaldybės nuosavybėje yra 138 negyvenamieji pastatai, kurių bendras plotas yra 109750,28 kv. metro. Šie pastatai naudojami Savivaldybės funkcijoms vykdyti.

Laisvos negyvenamosios patalpos nuomojamos rajono verslininkams, dalis nekilnojamojo turto perduodama pagal panaudos sutartis.

2010 m. gruodžio 31 d. išnuomota 4038 kv. m negyvenamųjų pastatų, pagal panaudos sutartis perduota 4697 kv. m negyvenamųjų pastatų. Dauguma nuomos sutarčių yra ilgalaikės.

Per 2010 metus gauta 64 tūkst. litų nuomos mokesčio. Palyginti su 2009 metais - 5,4 proc. daugiau.

PRIVATIZAVIMAS

2010 metais įvyko 4 Privatizavimo komisijos posėdžiai, kurių metu buvo aptariamoms privatizuojamų objektų programos, svarstomi objektų įrašymo į privatizavimo objektų sąrašą pateikimo svarstyti rajono Savivaldybės tarybai klausimai.

2010 metais įvyko 1 viešas aukcionas, kurio metu buvo parduotas vienas objektas. Privatizuojamų objektų sąrašas buvo papildytas 1 nauju objektu.

Privatizavimo rodikliai 2008 – 2010 metais

	2008 m.	2009 m.	2010 m.
Privatizavimo objektų sąraše esančių objektų skaičius metų pradžioje (vnt.)	8	7	13
Per metus parduotų objektų skaičius (vnt.)	1	-	1
Iš viso gauta pajamų už privatizuotus objektus (suma litais), iš jų:	7077,00	-	106 000
gautų pajamų dalis už parduotus pastatus	3033,00	-	97 846
gautų pajamų dalis už parduotą žemę	4044,00	-	8 154
Per metus privatizavimo objektų sąrašas papildytas (vnt.)	2	6	1
Privatizavimo objektų sąraše esančių objektų skaičius metų pabaigoje (vnt.)	7	13	13

PASTATAI, KURIE NETURI SAVININKŲ (ARBA KURIŲ SAVININKAI NEŽINOMI)

Kupiškio rajone 2011 m. sausio 1 d. buvo 137 pastatai, kurie neturi savininkų (arba kurių savininkai nežinomi). Lietuvos Respublikos aplinkos ministerija yra parengusi Bešeimininkų ir apleistų statinių likvidavimo programą. Vykdam šią programą, naudojantis interneto prieiga, visi duomenys apie pastatus įvesti į apleistų statinių, esančių Lietuvoje, GIS duomenų bazę.

**Pastatai kurie neturi savininkų (arba kurių savininkai nežinomi)
pagal seniūnijas 2011 m. sausio 1 d. (vnt.)**

Seniūnijos pavadinimas	Iš viso	Pripažinti bešeimininkiais ir perimti Savivaldybės nuosavybėn	Likę neūkiškai užlaikomi pastatai
Alizavos	27	3	24
Noriūnų	9	1	8
Subačiaus	8		8
Kupiškio	33	1	32
Skapiškio	28	6	22
Šimonių	32		32
Iš viso:	137	11	126

RAJONO SAVIVALDYBEI NUOSAVYBĖS TEISE PRIKLAUSANČIOS AKCIJOS

Kupiškio rajono savivaldybė nuosavybės teise valdo akcijas 5 akcinėse bei uždaroje akcinėse bendrovėse. Bendra akcijų vertė – 19 480 220 litų.

Bendrovių akcijos 2010 m. gruodžio 31 d.

Eil. Nr.	Bendrovės pavadinimas	Akcijų, priklausančios Savivaldybės tarybai, vertė (Lt)	Akcijų skaičius (vnt.)	Vienos paprastosios vardinės akcijos nominali vertė (Lt)
1.	UAB „Kupiškio autobusų parkas“	608800	6088	100
2.	UAB „Kupiškio vandenys“	12 315 100	123 151	100
3.	UAB „Kupiškio komunalininkas“	937 500	9 375	100
4.	AB „Panevėžio energija“	5 522 510	552 251	10
5.	UAB „Panevėžio regiono atliekų tvarkymo centras“	96 640	9 664	10
	Iš viso:	19 480 220	700 529	X

SMULKIOJO IR VIDUTINIO VERSLO RĖMIMAS

Viena iš veiklos rūšių, kuria verčiasi rajono gyventojai, yra individuali veikla pagal verslo liudijimus.

Iš 100 Lietuvos Respublikos Vyriausybės nustatytų veiklos rūšių, kuriomis verčiantis gali būti perkami verslo liudijimai, 2010 metais Kupiškio rajono gyventojai vertėsi 43 veiklos rūšimis. 2010 m. nupirkta verslo liudijimų už 89,3 tūkst. litų (2009 m. – už 115 tūkst. litų). Sumažėjo 22, 8 procento. Priežastis – pakankamai dideli sveikatos draudimo ir „Sodros“ mokesčiai. Verslo subjektams, dirbantiems pagal verslo liudijimus, viešų paslaugų ir gėrybių gavimas iš valstybės nėra reglamentuotas, nereglamentuotos jokios socialinės pašalpos ir išmokos.

Skatindama verslą, Savivaldybės taryba 2010 metams nustatė mažesnius fiksuotus pajamų mokesčio dydžius socialiai jautrioms gyventojų grupėms. 50 proc. sumažino mokesčių už verslo liudijimus neįgaliesiems, senatvės pensininkams, gyventojams, kurie vieni augina bent vieną vaiką iki 18 metų, asmenims, auginantiems tris ir daugiau vaikų iki 18 metų arba neįgalų vaiką, moksleiviams, studentams, bedarbiams, kurie nustatyta tvarka įregistruoti Darbo biržoje, pirmą

kartą pradedantiems darbinę veiklą pagal įgytą profesiją. 10 proc. sumažino mokesčių už verslo liudijimus asmenims, kurie verslo liudijimą įsigyja kalendoriniams metams ir užsiima šia veikla Kupiškio rajono savivaldybės teritorijoje ir visoje Lietuvos Respublikoje, išskyrus didžiuosius Lietuvos miestus.

Biudžeto lėšos, skirtos smulkiajam ir vidutiniam verslui remti, buvo naudojamos vadovaujantis Smulkiojo ir vidutinio verslo rėmimo nuostatais, patvirtintais Kupiškio rajono savivaldybės tarybos 2009 m. vasario 5 d. sprendimu Nr. TS-35.

2010 metais buvo panaudota 35 257 litai apmokėti už metines palūkanas bankams, įmonės kūrimosi išlaidoms ir lizingo kompanijoms už verslininkų paimtus kreditus už 2009 metus, nes dėl lėšų trūkumo 2009 metais buvo ne iki galo atsiskaityta su verslo įmonėmis.

TURIZMAS

2010 m. buvo išduotas vienas leidimas verstis kaimo turizmo paslauga Kupiškio rajone, t.y. kaimo turizmo verslą pradėjo Ramūno Tubelio tradicinė kaimo turizmo sodyba.



Taip pat buvo pratęsti mokymai vandens turizmo plėtros temomis kaimo bendruomenių atstovams, verslininkams, Savivaldybės darbuotojams. 2010 m. rugpjūčio mėn. baigtos įrengti

poilsio aikštelės 8 rekreacinėse teritorijose, esančiose prie Kupiškio marių. 2010 m. rugsėjo 25 d. įvyko projekto „Subalansuota turizmo plėtra prie Kupiškio marių (Kupiškio rajono savivaldybė, Lietuvos Respublika) ir Lubano ežero (Rēzeknės rajono savivaldybė, Latvijos Respublika) /STELLA“, finansuojamo 2007 – 2013 m. Latvijos ir Lietuvos bendradarbiavimo



per sieną programos lėšomis, rezultatų pristatymo renginys, kuriame visuomenei, turizmo specialistams, verslininkams buvo pristatyta projekto įgyvendinimo metu prie Kupiškio marių sukurta poilsio infrastruktūra.

VANDENS TIEKIMAS IR NUOTEKŲ TVARKYMAS

2010 m. UAB „Kupiškio vandenys“ veikla – geriamojo vandens tiekimas ir nuotekų tvarkymas.

Bendrovės teikiamų pagrindinių paslaugų kainas nustato Kupiškio rajono savivaldybės taryba. 2010 m. galiojo geriamojo vandens tiekimo ir nuotekų tvarkymo kaina, patvirtinta Kupiškio rajono savivaldybės tarybos sprendimu Nr. TS-199 2007-10-25, taikoma nuo 2007-12-01.

Geriamojo vandens tiekimo ir nuotekų tvarkymo paslaugos kaina taikoma viena miesto ir kaimo vartotojams. Geriamojo vandens tiekimo kaina be PVM gyventojams - 2,45 Lt/kub. m, kitiems vartotojams - 2,40 Lt/kub. m, nuotekų tvarkymo kaina gyventojams - 3,63 Lt/kub. m, kitiems vartotojams - 3,54 Lt/kub. m. Pardavimo kaina gyventojams, kuriems vanduo apskaitomas daugiabučio namo bute – 2,42 Lt/ mėn.; gyventojams, kuriems vanduo apskaitomas daugiabučio namo įvade - 0,70 Lt/mėn.; gyventojams, kuriems vanduo apskaitomas individualaus namo įvade - 2,62 Lt/mėn.; kitiems vartotojams vidutinė kaina - 11,05 Lt/mėn. Atsižvelgiant į Kupiškio rajono savivaldybės tarybos patvirtintą Infrastruktūros plėtros ir ilgalaikio turto nusidėvėjimo atstatymo lėšų panaudojimo planą, kaina buvo taikoma iki 2010 m. gruodžio 31 d.

UAB „Kupiškio vandenys“ vienintelė akcininkė yra Kupiškio rajono savivaldybės taryba.

Bendrovės valdyba ir administracijos vadovas yra bendrovės valdymo organai, o bendrovės valdyba yra kolegialus organas. 2010 metų pabaigoje bendrovėje dirbo 35 darbuotojai.

Bendrovė teikia paslaugas gyventojams ir įmonėms Kupiškio rajono savivaldybėje. 2010 metais gyventojams teko 52 proc. paslaugų pardavimų, įmonėms - 48 proc. paslaugų pardavimų, o 2009 metais gyventojams - 51 proc., įmonėms - 49 proc. pardavimų. Bendrovė 2010 metais patiekė 73 proc. geriamojo vandens ir pašalino 81 proc. nuotekų numatyto kiekio, skaičiuojant paslaugų tarifą. Bendrovė 2009 metais patiekė 77 proc. geriamojo vandens ir pašalino 83 proc. nuotekų numatyto kiekio, skaičiuojant paslaugų tarifą. Dėl sumažėjusių teikiamų paslaugų apimčių bendrovė 2010 metais dirbo nuostolingai.

Bendrovė rūpinasi, kad vartotojams būtų tiekiamas kokybiškas vanduo, gerai išvalomos išleidžiamosios nuotekos, kad nebūtų teršiama aplinka. 2010 metais pradėjo veikti naujai įrengtos vandens gerinimo sistemos Šimonyse, Naiviuose ir Laičiuose. Parengti projektai Kupiškio nuotekų valyklos ir perpumpavimo stočių rekonstrukcijai, naujų tinklų statybai.

UAB „Kupiškio vandenys“ veiklos problemos: mažėjančios vartojimo apimtys, brangstantys energetiniai resursai, dėl susidėvėjusių vamzdynų didėjantis avaringumas.

UAB „Kupiškio vandenys“ dalyvauja 2007-2013 m. Sanglaudos fondo programoje „Vandens tiekimo ir nuotekų tvarkymo infrastruktūros renovavimas ir plėtra Kupiškio rajone“.

UAB „Kupiškio vandenys“ su Kupiškio rajono savivaldybės administracija pasirašė Jungtinės veiklos sutartį, pagal kurią įsipareigoja atlikti visas projekte „Vandens tiekimo ir nuotekų tvarkymo infrastruktūros renovavimas ir plėtra Kupiškio rajone“ numatytas veiklas bei užtikrinti rezultatus.

KELEIVIŲ VEŽIMAS

Keleivių vežimo paslaugas Kupiškio rajone teikia UAB „Kupiškio autobusų parkas“, Irenos Medžiaušienės įmonė ir A. Andriūno transporto įmonė.

UAB „Kupiškio autobusų parkas“ keleivių vežimą autobusais vykdo nuo 1995 m. Bendrovės įstatinis kapitalas - 6088 tūkst. litų.

2010 m. įmonės pajamos sudarė 1,24 mln. litų, iš jų 10 tūkst. litų - subsidija nuostolingiems maršrutams dengti. Bendrovės sąnaudos – 1262,2 tūkst. litų. Nuostolis - 21,9 tūkst. litų. 2010 m. bendrovėje vidutiniškai dirbo 26 darbuotojai.

Bendrovės pagrindinė veikla - keleivių pervežimas autobusais vietinio ir tolimojo susisiekimo maršrutais. Keleiviai vežami penkiolika vietinio ir dviem tolimojo susisiekimo maršrutais. Maršrutų ilgis viena kryptimi: vietinio susisiekimo maršrutų - 426 km, tolimojo – 322 km.

Vietinio susisiekimo maršrutais nuvažiuota 389 448 km, tolimojo susisiekimo maršrutais – 63 228 km. Iš viso per 2010 metus nuvažiuota 516 990 km, pervežta 385 475 keleivių.

UAB „Kupiškio autobusų parkas“ keleivių vežimo rodikliai 2009-2010 metais

	Matavimo vnt.	2009 m.	%	2010 m.	%	Pokytis + -
Nuvažiuta km	tūkst.	5511		517		+6
Pervežta keleivių	tūkst.	360	100	385	100	+25
Iš jų:						
mokinių	tūkst.	70	19,4	64	16,6	-6
lengvatas turinčių	tūkst.	44	12,2	38	9,9	-6
moksleivių	tūkst.	246	68,4	283	73,5	+37

Bendrovė keleiviams vežti turi 14 autobusų ir 3 mikroautobusus, iš kurių 13 transporto priemonių yra senesnės negu 10 metų. 2010 metais įsigytas 47 vietų autobusas „Volvo B9M“, pagamintas 1994 metais. Pagrindinė bendrovės nuostolingos veiklos priežastis - pasenę autobusai. Pagrindinis tikslas - investuoti lėšas autobusų parkui atnaujinti.

ŠILUMOS TIEKIMAS

Šilumos ir karšto vandens tiekėjas yra AB „Panevėžio energija“. Kupiškio rajono savivaldybė valdo tik 5,94 proc. Bendrovės akcijų.

Vadovaujantis Lietuvos Respublikos šilumos ūkio įstatymu, Šilumos ir karšto vandens kainų nustatymo metodikomis, AB „Panevėžio energija“ perskaičiavo ir, suderinusi su Valstybine kainų ir energetikos kontrolės komisija, nustatė naujas šilumos ir karšto vandens kainų dedamasias (be PVM), kurios įsigaliojo nuo 2010 m. liepos 1 d. Dabar galiojanti šilumos kaina yra 20,70 ct/kWh (be PVM), padidėjo 10,7 proc. Šilumos kaina su 9 proc. PVM yra 22,56 ct/kWh.

Pagal Lietuvos Respublikos šilumos ūkio įstatymo pakeitimus nuo 2009 m. spalio 1 d. šilumos ir karšto vandens kainos nustatomos kas mėnesį. Jei apskaičiuota šilumos kaina skiriasi nuo galiojančios mažiau nei 5 proc., šios galima nekeisti.

KOMUNALINĖS PASLAUGOS

Komunalines paslaugas teikia UAB „Kupiškio komunalininkas“, kuri vykdo šią ūkinę veiklą: atliekų ir šiukšlių dorojimas, miesto gatvių rankinis valymas, želdinių priežiūra, elektros įrenginių eksploatacija ir remontas, kapinių priežiūra, ritualinių paslaugų teikimas, butų ir patalpų savininkų bendrosios dalinės nuosavybės objektų administravimas.

Bendrovėje yra 6 padaliniai: Sanitarijos (atliekų išvežimas), Rankinio valymo, Elektros įrenginių priežiūros, Infrastruktūros priežiūros, Želdynų priežiūros ir Pastatų administravimo tarnybos. Pastatų administravimo tarnyba įsteigta nuo 2008 m. lapkričio mėnesio, kurios pagrindinė veikla yra patalpų savininkų bendrosios nuosavybės objektų administravimas. Sanitarijos tarnybos veiklos pobūdis yra rankinis gatvių valymas, kapinių priežiūra. Autotransporto tarnybos – atliekų tvarkymas. Infrastruktūros priežiūros tarnybos - gatvių priežiūra žiemą ir vasarą. Elektros įrenginių priežiūros tarnybos - elektros įrenginių priežiūra ir eksploatacija ne tik mieste, bet ir rajone. Želdynų priežiūros tarnybos – želdinių priežiūra Kupiškio mieste.

Bendrovės vidutinis darbuotojų skaičius 2010 m. gruodžio 31 d. buvo 83 dirbantieji. Darbo užmokesčio vidurkis per metus sumažėjo 152 litais ir šiuo metu yra 1450 litai. 2010 metais gauta 3585 tūkst. litų pajamų, tai yra 48 tūkst. litų daugiau nei 2009 metais. Tik Sanitarijos (atliekų išvežimo) tarnyba uždirbo 324 tūkst. litų pajamų daugiau nei 2009 metais.

Kupiškio rajone buvo praplėstas konteinerių aikštelių skaičius nuo 170 metų pradžioje iki 270 metų pabaigoje. 2010 metais buvo įsigyti aštuoniasdešimt šeši 1100 l talpos konteineriai.

UAB „Kupiškio komunalininkas“ įstatinis kapitalas nesikeitė ir 2010 m. sausio 1 d. buvo 937 500 litų.

Bendrovė 2010 metais dirbo pelningai.

Ateinančių metų uždavinys – optimizuoti Bendrovės sąnaudas.

Kupiškio miesto tvarkymo darbai 2010 metais (Lt)

Darbų pavadinimas	Patikslintas 2010 m. planas	Skola už 2009 m. atliktus darbus	Atlikta darbų per 2010 m.	Apmokėta už atliktus darbus 2010 m.	Neapmokėta (skola) už 2010m. atliktus darbus 2011-01-01
Kelių transporto plėtra, kontrolė ir priežiūra	230 078,00	1 079,98	256 209,25	230 077,73	27 211,50
Atliekų tvarkymas	429 585,00	25 326,61	467 709,40	429 585,00	63 650,43
Gamtos apsauga (žalieji plotai, gėlynai, želdiniai)	354 031,00	1 744,72	352 284,28	354 031,00	-
Poilsio ir sporto priemonės	114 206,64	7 847,03	134 752,79	132 632,25	9 967,83
Kiti jokiai grupei nepriskirti su komunaliniu ūkiu susiję darbai	59 940,00	1 665,86	62 353,68	59 940,00	4 080,71
Gatvių apšvietimas	98 685,00	7 929,68	100 378,48	98 685,00	9 623,16
Iš viso:	1 286 525,65	45 593,88	1 373 887,88	1 304 950,98	114 533,63

ŽEMĖS NUOMOS MOKESČIO ADMINISTRAVIMAS

Kupiškio rajono savivaldybės tarybos 2010 m. rugsėjo 23 d. sprendimu Nr. TS- 219 „Dėl nuomos mokesčio už valstybinę žemę, tarifų, mokėjimo terminų ir lengvatų 2010 metais“ nustatytas nuomos mokesčio tarifas už valstybinę žemę, išnuomojamą ne aukciono būdu: 2 procentai žemės vertės - nuomojamai žemės ūkio paskirties žemei; 1,5 procento žemės vertės - išnuomotai kitos paskirties žemei. Dvigubai didesnis tarifas juridiniams vienetais nustatytas valstybinės žemės nuomotojams, kurie iki 2010 m. birželio 30 d. nesudarė žemės nuomos sutarties arba ne laiku pateikė deklaracijas. Numatyta netaikyti žemės nuomos mokesčio lengvatų fiziniams asmenims, kurie turi įsiskolinimą už praėjusius metus.

Informacija apie žemės nuomos mokesčių 2004 - 2010 metais

	2004	2005	2006	2007	2008	2009	2010
Suformuota deklaracijų (vnt.) – iš viso:	2053	1979	1921	1732	1513	1566	1341
iš šio skaičiaus:							
juridiniams asmenims	109	119	118	110	10	113	112
fiziniams asmenims	1944	1979	1803	1622	1405	1453	1229
Priskaičiuota žemės nuomos mokesčio (litas) iš viso:	225504	256440	240759	279794	291370	273020	232000
iš šio skaičiaus:							
juridiniams asmenims	117909	157181	148285	173390	158775	175870	118500
fiziniams asmenims	107595	99259	92474	106404	132595	97150	113500

**Savivaldybės tarybos suteiktos lengvatų žemės nuomos mokesčio mokėtojams
2009-2010 metais**

Suteiktos lengvatų	Lengvatų suma (Lt)	
	2009 m.	2010 m.
Gyventojams, kurių mokamas žemės nuomos mokestis neviršija 5 Lt	404	400
Neįgaliesiems, kuriems nustatytas 0-40 procentų darbingumo lygis arba I ar II invalidumo grupė, senatvės pensijos amžiaus sulaukusiems asmenims ir nepilnamečiams vaikams, kai šių asmenų šeimose apmokestinamojo laikotarpio pradžioje nėra darbingų asmenų, už 0,25 ha namų valdų sklypus Subačiaus ir Kupiškio miestuose ir 1,20 ha žemės sklypus kaimo vietovėse	18977	16800
Sumažintas žemės nuomos mokestis už žemės ūkio paskirties žemę 50 proc. ir privačių namų valdas 50 proc.	77250	94300
Sumažintas žemės nuomos mokestis už žemės ūkio paskirties žemę 50 proc. žemės ūkio bendrovėms	6121	4600
Atleista nuo valstybinės žemės nuomos mokesčio už metus atskirais Savivaldybės tarybos sprendimais	5427	5300
Iš viso:	108179	121400

**SKOLŲ UŽ VALSTYBINĖS ŽEMĖS IR VALSTYBINIO FONDO VANDENS TELKINIŲ
NUOMĄ VALDYMAS IR IŠIEŠKOJIMAS**

2010 metais toliau buvo tęsiamas skolų išieškojimas už valstybinės žemės ir valstybinio fondo vandens telkinių nuomą.

Savivaldybės administracija į Kupiškio rajono apylinkės teismą dėl teismo įsakymo gavimo surašė 67 prašymus 10917,67 (dešimties tūkstančių devynių šimtų septyniolikos Lt ir 67 ct) sumai. Teismas priėmė 55 teismo įsakymus, 12 prašymų gražino su nutartimis, kad procesinių dokumentų dėl tam tikrų aplinkybių įteikti negalima (skolininkai išvykę, gyvenamoji vieta nežinoma).

24 skolininkai, gavę teismo įsakymus, per teismo nustatytą terminą gera valia padengė 4 194,14 (keturių tūkstančių vieno šimto devyniasdešimt keturių Lt ir 14 ct) įsiskolinimą.

Iš viso per 2010 metus visomis teisinėmis priemonėmis išieškota 6 248 (šeši tūkstančiai du šimtai keturiasdešimt aštuoni) litai.

Užbaigtos 26 vykdomosios bylos. Jos teisės aktų nustatyta tvarka suarchyvuotos ir paruoštos perduoti į archyvą.

LICENCIJOS, LEIDIMAI, RINKLIAVOS

Ūkio subjektų licencijavimas bei leidimų išdavimas buvo vykdomas vadovaujantis atitinkamą veiklos sritį reglamentuojančiais Lietuvos Respublikos įstatymais, Lietuvos Respublikos Vyriausybės nutarimais, Kupiškio rajono savivaldybės tarybos nustatytais tvarkomis.

Ūkio subjektų licencijavimas ir surinkta valstybės rinkliava 2010 m. gruodžio 31 d.

	Išduota licencijų	Valstybės rinkliava (litas)
Licencijos verstis mažmenine prekyba alkoholiniais gėrimais	31	17 160
Licencijos verstis mažmenine prekyba tabako gaminiiais	11	5 500
Kelių transporto veiklos licencijos vežti ar kortelių išdavimą	6	60
Licencijos verstis suskystintų naftos dujų prekybos išdavimą	1	1 300
Už licencijų papildymą	5	1 500
Iš viso:	54	25 520

Leidimai ūkio subjektų veiklai vykdyti ir surinkta vietinė rinkliava 2010 m. gruodžio 31 d.

Leidimų rūšys	Išduotų leidimų skaičius	Vietinė rinkliava (litas)
Leidimai prekiauti ir teikti paslaugas nustatytose viešosiose vietose	119	2 670
Leidimai organizuoti komercinius renginius	1	1 000
Leidimų išdavimas atlikti kasinėjimo darbus Kupiškio miesto viešojo naudojimo teritorijoje (gatvėse, aikštelėse, žaliuose plotuose), atitverti ją ar jos dalį arba apriboti eismą joje	28	1 210
Iš viso:	148	4 880

Palyginus su 2009 metais, išduotų leidimų skaičius išaugo dvigubai, tuo pačiu padidėjo ir vietinės rinkliavos surinkimas.

2010 metais išduotas 61 specialusis leidimas, suteikiantis teisę transporto priemonėms stovėti kelio ženkle Nr. 531 „Rezervuota stovėjimo vieta“ galiojimo zonoje.

STATYBA, REKONSTRUKCIJA IR REMONTAS

Rūpinantis bei siekiant pagerinti darželinukų, moksleivių mokymosi ir buitines sąlygas rajono švietimo, kultūros įstaigose, taip pat mažinant patalpų eksploatacines išlaidas, atliktas Kupiškio vaikų ir jaunimo centro „Varpelis“ pastato I korpuso remonto techninis projektas (30,000 tūkst. litų), Kupiškio rajono savivaldybės nuosavybės teise priklausančių visuomeninių pastatų stogų remonto ir atnaujinimo darbai (112,144 tūkst. litų), Kupiškio Lauryno Stuokos-Gucevičiaus gimnazijos Vytauto g. 21, Kupiškyje, mokomojo korpuso rekonstravimo darbai (892,842 tūkst. litų), Kupiškio rajono Subačiaus gimnazijos pastato renovavimas (635,645 tūkst. litų), Kupiškio Povilo Matulionio pagrindinės mokyklos Virbališkių skyriaus pastato dalies, skirtos Krizių centrui įkurti, rekonstravimo darbai (387,840 tūkst. litų), parengta Kupiškio rajono Šepetos Almos Adamkienės pagrindinės mokyklos pastato rekonstravimo techninė dokumentacija.



Tvarkant kultūros paveldo objektus, buvo vykdoma Kupiškio etnografijos muziejaus pastato Gedimino g. 2, Kupiškyje, rekonstrukcija, atlikta darbų už 498,158 tūkst. litų. Kupiškio rajono savivaldybės kultūros centro pastato Kupiškyje rekonstravimas atliktas už 249,0 tūkst. litų. Vykdamas Kupiškio miesto stadiono Lauko g. 5A Kupiškyje, rekonstravimo II etapą, atlikta statybos darbų už 1 294,0 tūkst. litų.

2000-2010 m. Kultūros ir švietimo objektų remontas

	Metai									
	2001	2002	2003	2004	2005	2006	2007	2008	2009	2010
Panaudota pinigų, tūkst. lt	2195,848	912,527	2650,235	949,336	523,111	4375,947	2242,707	1845,527	898,808	1594,235

Savivaldybei priklausantiems pastatams ir butams remontuoti panaudota 542,549 tūkst. litų biudžeto lėšų.

2000-2010 m. Pastatų ir butų remontas

	Metai									
	2001	2002	2003	2004	2005	2006	2007	2008	2009	2010
Panaudota pinigų, tūkst. lt	86,906	108,318	170,604	442,885	348,187	564,724	143,002	653,724	30,103	542,549

Siekiant sudaryti palankias poilsio sąlygas rajono ir atvykstantiems gyventojams, 2010 metais Europos teritorinio bendradarbiavimo per sieną lėšomis įvykdytas projektas „Subalansuota turizmo plėtra prie Kupiškio marių (Lietuva) ir Lubano ežero (Latvija) - STELLA“. Projekto vertė - 2 823,811 tūkst. litų.



Projekto metu buvo įrengta 18 jaukių poilsiaviečių aštuoniose rekreacinėse teritorijose,

įrengti nauji paplūdimiai, suremontuoti privažiavimo keliai ir mašinų stovėjimo aikštelės, lauko rieduliais sutvirtinti eroduojantys Kupiškio marių krantai, pastatytos pavėsinės, įrengtos prieplaukėlės. Uošvės Liežuvio dendrologiniame parke įrengta mašinų stovėjimo aikštelė, daugiau kaip 2 km pėsčiųjų takų, pastatyti suoliukai ir pavėsinės, įrengtos medžių žymėjimo lentelės.

Kupiškio piliakalnio slėnyje, šalia Lėvens gatvės, įvykdytas projektas „Švaresnių ir žalesnių bendruomenių kūrimas Latvijos ir Lietuvos pasienio regionuose“. Projekto metu sutvarkyta apie 2 ha teritorijos, pašalinti menkaverčiai krūmai ir šiukšlės, išlyginta teritorija, užsėta žolė, pasodinta medžių. Projekto vertė – 45,213 tūkst. litų.

2010 metais Kupiškio mieste ir Aukštupėnų gyvenvietėje įvykdytas Ventos – Lielupės baseino I etapo vandentiekio ir nuotekų tinklų plėtros projektas. Įrengti vandentiekio ir nuotekų tinklai Kupiškio miesto Pajarskio, P. Matulionio, Kalkyno, Kapų, Muziejaus, Topolių gatvėse. Atliktų darbų vertė - 3 051,829 tūkst. litų. Aukštupėnų gyvenvietėje vandentiekio ir nuotekų tinklų plėtra atlikta už 2 424,790 tūkst. litų.

Praėjusiais metais Kelių priežiūros ir plėtros programos lėšų iš viso gauta 1 575,400 tūkst. litų. Šios lėšos panaudotos vietinių kelių, miesto ir gyvenviečių gatvių dangai remontuoti. Kupiškio miesto gatvėms remontuoti iš viso buvo panaudota 985,300 tūkst. litų. Kupiškio rajono seniūnijų gyvenviečių kelių ir gatvių remontui ir priežiūrai iš Kelių priežiūros ir plėtros programos panaudota 590,100 tūkst. litų. Atliekant Kupiškio mieste P. Matulionio gatvės, kuri jungiasi su rajoniniu keliu Nr. 1309 Vabalninkas – Salamiestis – Kupiškis, rekonstrukciją, atlikta darbų už 302,802 tūkst. litų.

Pradėti vykdyti Kupiškio miesto Sodų ir Palėvenės gatvių rekonstrukcijos darbai (1 132,251 tūkst. litų), panaudojant ES paramos ir Savivaldybės biudžeto lėšas.

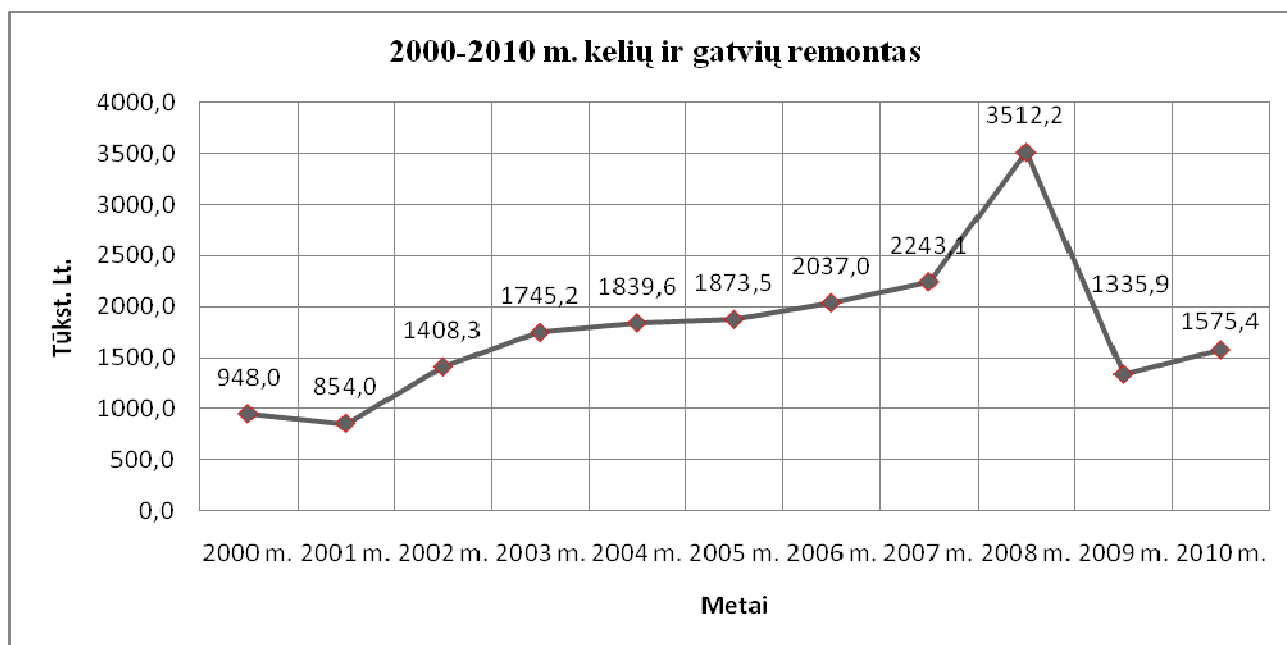
Kelių ir gatvių remontas 2000-2010 m.

	Metai									
	2001	2002	2003	2004	2005	2006	2007	2008	2009	2010
Panaudota Kelių priežiūros ir plėtros programos lėšų tūkst. Lt	854,0	1408,3	1745,23	1839,57	1873,5	2037,0	2243,1	3512,2	1335,9	1575,4

Vadovaujantis Lietuvos Respublikos vietos savivaldos įstatymu ir Statybos įstatymu Urbanistikos ir ekologijos skyrius rajono gyventojams, įstaigoms ir organizacijoms 2010 m. išdavė 71 leidimą pastatų ir statinių statybai ar rekonstrukcijai. Statinių griovimui išduotas 1 leidimas. Per 2010 metus Urbanistikos ir ekologijos skyrius parengė 87 statinių projektavimo sąlygų sąvadás.

2002-2010 m. išduota statybos leidimų

Statybos rūšys	2002 m.	2003 m.	2004 m.	2005 m.	2006 m.	2007 m.	2008 m.	2009 m.	2010 m.
Nauja statyba	13	33	34	37	29	45	56	27	29
Rekonstrukcija	12	20	10	17	24	31	24	27	41
Remontas	1	6	8	8	10	12	1	-	1
Kultūros vertybių tvarkymas	-	-	-	-	-	-	-	-	-
Iš viso:	26	59	52	62	63	88	81	54	71



2002 -2010 m. išduota leidimų nugriauti statinius

Griaunami statiniai	2002 m.	2003 m.	2004 m.	2005 m.	2006 m.	2007 m.	2008 m.	2009 m.	2010 m.
Gyvenamieji namai	1	-	1	1	-	1	1	1	-
Negyvenamieji pastatai ir statiniai	7	5	2	9	3	1	5	4	1
Iš viso:	8	5	3	10	3	2	6	5	1

MELIORACIJA

Kupiškio rajone iš viso nusausta 59 163,43 ha žemių, iš jų žemės ūkio paskirties – 54 725,87 ha. Drenažu nusausta 53 591,60 ha.

2010 metais melioracijos darbams skirta 764,7 tūkst. litų: iš jų - 262,7 tūkst. litų - priežiūros ir remonto darbams.

2010 metų gruodžio 1 d. melioracijos statinių balansinė vertė sudarė 135032176 litus. Pagal naują Melioracijos įstatymo pakeitimo įstatymą yra atskirti valstybės nuosavybei priklausiantieji melioracijos statiniai nuo žemės savininkams nuosavybės teise priklausančiųjų melioracijos statinių. Valstybei nuosavybės teise priklausančiųjų melioracijos statinių balansinė vertė 2010 m. gruodžio 1 d. – 70 114 377 litai, o likutinė vertė – 26 956 050 litų (nusidėvėjimas 60,7 %).

2010 metais atlikta melioracijos darbų už 764,7 tūkst. litų, drenažo remontas 12 ūkininkų žemėse 25,2 ha plote, paklota 1,12 km drenažo linijų, pašalinta 15,7 ha krūmų, nušienauta 26,97 ha griovio šlaitų, išvalyta 1050 m griovio, suremontuotos 7 pralaidos, 8 žiotys.



2010 metais buvo vykdomi bei rengiami projektai, finansuojami iš ES fondų.

Pagal jungtinę veiklos sutartį su Šepetos melioracijos statinių naudotojų asociacija baigtas vykdyti projektas „Šimonių, Biliūnų, Šepetos ir Rudilių kadastrinių vietovių dalies melioracijos statinių rekonstrukcija“. Bendra projekto vertė - 1150,93 tūkst. litų.

2010 metų vasarą buvo vykdomas Kupiškio rajono Adomynės ir Laičių kadastrinių vietovių dalies melioracijos projektas, kurio vertė - 1059821 litas. Savivaldybė šiame projekte dalyvavo kaip partneris. Iš viso 2010 metais atlikta darbų už 1056208 litus.

Buvo pradėtas vykdyti uždumblėjusio Skapiškio ežero išvalymo, pakrančių sutvarkymo ir pritaikymo gyventojų reikmėms projektas, kurio bendra vertė - 2 000 688 litai.

2010 metais atlikta darbų už 1 404 846 litus. Skapiškio ežeras bus baigtas valyti 2011 metais.

Pradėti ruošti uždumblėjusio Varležerio ežero išvalymo, Kupiškio užtvankos ant Lėvens upės nuvedamojo kanalo remonto ir Lėvens upės vagos dalies išvalymo bei Alizavos gyvenvietės bendrojo naudojimo sausinimo sistemų statybos projektai.



TERITORIJŲ PLANAVIMAS

Per praėjusius metus Kupiškio rajono savivaldybės Teritorijų planavimo dokumentų registre įregistruota 8 specialieji ir 6 detalieji planai. Pernai Urbanistikos ir ekologijos skyrius parengė 39 planavimo sąlygų sąvadus detaliesiems, specialiesiems planams ir kaimo plėtros žemėtvarkos projektams rengti.

2007 – 2010 m. Teritorijų planavimo dokumentų registro duomenys

Teritorijų planavimo dokumentai	2007 m.	2008 m.	2009 m.	2010 m.
Specialieji planai	19	11	10	8
Detalieji planai	9	13	7	6
Iš viso:	28	24	17	14

Urbanistikos ir ekologijos skyrius per 2010 metus išdavė 22 leidimus reklaminiams stendams viešosiose teritorijose, už kuriuos surinktas vietinės rinkliavos mokestis – 11848,28 Lt.

Tikslinant Savivaldybės adresų sistemą 3 gyvenvietėse buvo pertvarkyti bei 10 gyvenviečių naujai patvirtinti pastatų adresai. 8 Kupiškio seniūnijos gyvenvietėse sukurtos naujos bei pataisytos esamos gatvės.

EKOLOGIJA

Pastaraisiais metais Kupiškio rajono savivaldybė daug dėmesio skyrė aplinkos apsaugai - rajono teritorijoje toliau vystoma konteinerinė buitinių atliekų surinkimo sistema, kurios pagalba šiuo metu yra aptarnaujama 95 proc. deklaravusių savo gyvenamąją vietą Savivaldybės gyventojų.

Nors jau veikia naujas Panevėžio regiono atliekų tvarkymo sąvartynas, Panevėžio regioninio aplinkos apsaugos departamento Kupiškio agentūros reikalavimu, kol nebus rekultivuoti Savivaldybės teritorijoje esantys 20 nedidelių sąvartynų, iš Aplinkos apsaugos rėmimo specialiosios programos lėšų sąvartynų priežiūrai iš viso buvo skirta 38 223 litai.

Kupiškio miškų urėdijai už medžiojamųjų gyvūnų daromos žalos prevencinių priemonių (želdinių, želdinių apsauga nuo elninių žvėrių apdorojant repelentais, medelių aptvėrimas individualiomis apsaugomis) įdiegimo darbus 2010 metais buvo skirta 29 697 litai.

Aplinkos apsaugos rėmimo specialiojoje programoje 2010 metais buvo sukaupta 155 292 litai. Lėšos buvo panaudotos taip:

Atskaitymai į Savivaldybės Sveikatos fondą	1 366 Lt
Sąvartynų priežiūra:	38 223 Lt
Alizavos seniūnija (Repenišchio, Pabūdžio, Daukučių k. sąvartynai).	4 820 Lt
Kupiškio seniūnija (Antašavos, Didžprūdėlių, Šepetos, Virbališkių k. sąvartynai)	12 605 Lt
Noriūnų seniūnija (Paprūdžių k. sąvartynas)	2 073 Lt
Skapiškio seniūnija (Laičių, Čivonių, Kreipsių, Skapiškio k. sąvartynai)	4 891 Lt
Subačiaus seniūnijos (Lukonių, Valakų, Oniūnų, Paryžės k. sąvartynai)	10 500 Lt
Šimonių seniūnija (Šimonių, Adomynės, Juodpėnų, Migonių k. sąvartynai)	3 334 Lt

Per 2010 metus iš įvairių įmonių gauti ir suderinti 17 integruotos taršos prevencijos ir kontrolės leidimai.

ŽEMĖS ŪKIS

2010 metais rajone buvo 60282,6 ha žemės ūkio paskirties naudmenų, 52933 ariamos žemės, 7053,9 ha pievų ir ganyklų. Žemės ūkio produktų gamyboje dalyvavo 2740 žemdirbių, 4 žemės ūkio bendrovės ir 1 žemės ūkio kooperatyvas. Deklaruota 50303 ha žemės ūkio naudmenų, kurių našumo balas 38,8. 13,8 procentų žemės ūkio naudmenų ploto įvertinta 32 ir mažesniais našumo balais. Sėkmingai plėtojama augalininkystė ir gyvulininkystė. Pagrindinę žemės ūkio produkcijos dalį gamino smulkūs ir vidutiniai ūkiai. Stiprėjo ir gražėjo ūkininkų ir gyventojų ūkiai.

Suteikti ES sertifikatai 6 labai pažangiems pieno ūkiams. 5 rajono ūkiai yra gavę Žaliuosius diplomus. Sertifikuoti 52 ekologiniai ūkiai, kurių plotas sudarė 3646 ha, augino grūdines kultūras, grikius, daržoves, vaisius, uogas ir bulves.

Pieno kvotų administravimas

Pieno gamyba 2009- 2010 kvotos metais užsiėmė 1204 žemdirbiai, o 2010-2011 kvotos metais - 1063 . Sumažėjimo priežastys – ūkių stambėjimas ir pagyvenusių žmonių pasitraukimas iš prekinės žemės ūkio gamybos pagal 2007-2013 metų programą.

Pieno kvotų turėtojų pasiskirstymas pagal seniūnijas

Eil. Nr.	Seniūnijos pavadinimas	Kvotų turėtojų skaičius 2009-2010 kvotos metais	Kvotų turėtojų skaičius 2010-2011 kvotos metais
1.	Kupiškio	341	310
2.	Skapiškio	179	165
3.	Noriūnų	111	79
4.	Subačiaus	124	105
5.	Alizavos	220	199
6.	Šimonių	229	205
	Iš viso:	1204	1063

2010 m. gruodžio 1 d. rajone buvo 11679 galvijai, iš jų 6662 melžiamos karvės. Per pastaruosius metus galvijų skaičius sumažėjo 3,0 proc., o melžiamų karvių - 3,2 proc.

Ūkių pasiskirstymas pagal karvių skaičių rajone

	Karvių skaičius							
	1-2	3-5	6-10	11-20	21-30	31-50	51-100	101-150
Laikytojai	1107	262	151	68	16	20	8	2
Karvių skaičius	1419	992	1140	974	381	799	558	225

Pieno gamintojams, kurie 2006-2007 kvotos metais turėjo pieno kvotas, 2010 m. išmokėta 2,37 mln. litų atsietų papildomų nacionalinių tiesioginių išmokų už pieną.

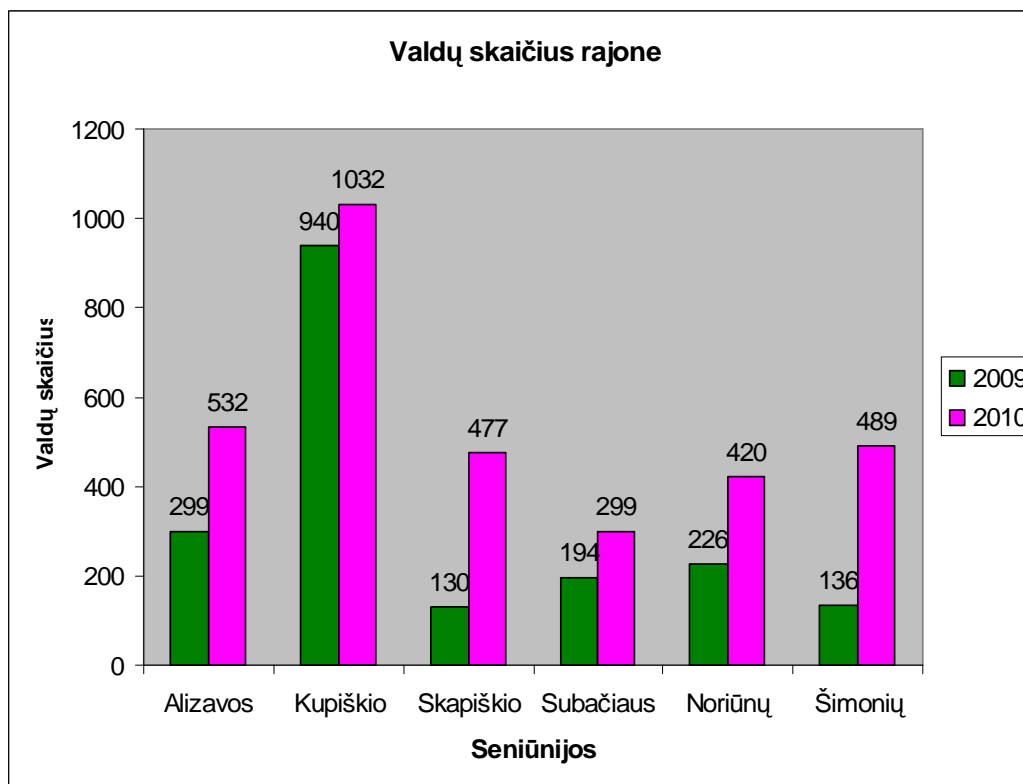
Ūkininkų ūkių registravimas

2011 m. sausio 1 d. Ūkininkų ūkių registre buvo įregistruoti 1945 ūkiai. 2010 metais naujai įregistruoti 65 ūkiai, išregistruoti 67 ūkiai. Vidutinis ūkio dydis – 11,54 ha.

Žemės ūkio ir kaimo valdų duomenų atnaujinimas ir naujų valdų registravimas

Kiekvienais metais valdų valdytojai (savininkai) turi atnaujinti turimų valdų duomenis.

2011 m. sausio 1 d. buvo atnaujinti 3249 valdų duomenys, iš jų 67 - naujai įkurtos valdos.



Tiesioginės išmokos, parama, kompensacijos

Kupiškio rajono ūkininkai, žemės ūkio bendrovės, įmonės, užsiimančios žemės ūkio veikla, nustatyta tvarka įregistravę ūkininko ūkį, valdą, žemės ūkio bendrovę, įmonę, tvarkantys buhalterinę apskaitą, laikantys suregistruotus ir identifikuotus gyvulius (karves ir telyčias žindenes, ėriavedes) ir deklaravę žemės ūkio naudmenų ir pasėlių plotus, gavo papildomas nacionalines tiesiogines išmokas, paramą, kompensacijas iš Europos Sąjungos rėmimo programos lėšų.

(Litais)

Eil. Nr.	Gauta	2009 m.	2010 m.	Sumažėjimas	
				suma	proc.
1.	Už ėriavedes	29610	19952	-9658	- 32.6
2.	Už karves ir telyčias (žindenes)	148 090	147 500	-590	- 0.4
3.	Dalies palūkanų už paskolas kompensavimas	22 818	20 466	-2352	-10.3
	Iš viso:	200518	187918	-12600	-6.3

127 laikytojams 2010 metais išmokėta 167452 litai papildomų nacionalinių tiesioginių išmokų už ėriavedes, karves ir telyčias (žindenes).

4 paramos gavėjams kompensuota dalis palūkanų (20 466 litų) už gautus ilgalaikius ir investicinius kreditus (be UAB ŽŪPGF), iš jų 3 jauniems ūkininkams (iki 40 metų) kompensuota 11 933 litai.

2010 metais 329 rajono galvijų laikytojai gavo papildomas nacionalines tiesiogines išmokas už paskerstus galvijus (bulius). Už paskerstus 681 galviją (bulius) išmokėta 369 783 litai, arba 5,8 procentais mažiau, negu 2009 metais. 2010 metais galvijų augintojai gavo atsietas papildomas nacionalines tiesiogines skerdimo išmokas už galvijus:

paramos gavėjų skaičius – 1513;
išmokų skaičius (vidurkis) – 2515,2;
suma – 535738 litai.

2010 metais 82 rajono bičių laikytojai gavo paramą už papildomą bičių maitinimą arba 8.5 procentais daugiau, negu 2009 metais. Išmokų skaičius 1658, suma – 24546 litai.

7 pagalbos gavėjams kompensuota dalis draudimo įmokų (6533 litai už apdraustą turtą – karves), iš jų 1 jaunam ūkininkui (486 litai).

2010 metais parengtos 24 pažymos įvairioms institucijoms ir ūkininkams.

Ilgalaikės investicijos

Įgyvendinant priemones žemės ūkio ir maisto konkurencingumui ir kaimo plėtrai užtikrinti, 2010 metais gerėjo bendrieji žemės ūkio sektoriaus rodikliai. Ūkininkai ėmėsi iniciatyvos modernizuoti savo ūkius investuodami į žemės ūkio techniką ir pastatus. Svarbiausiu investicijų didinimo veiksniu tapo ES struktūrinių fondų parama. 2010 m. buvo sėkmingai įgyvendinamos naujovės, siekiantiems paramos pagal Kaimo plėtros 2007-2013 metų programos priemonę „Žemės ūkio valdų modernizavimas“. Šia galimybe galėjo pasinaudoti smulkūs ir vidutiniai ūkiai.

Daugiausia paraiškų (799 vnt.) pateikta pagal priemonę „Mažiau palankios ūkininkauti vietovės su aplinkosauginiais apribojimais“. Prašoma paramos suma - 2,85 mln. litų.

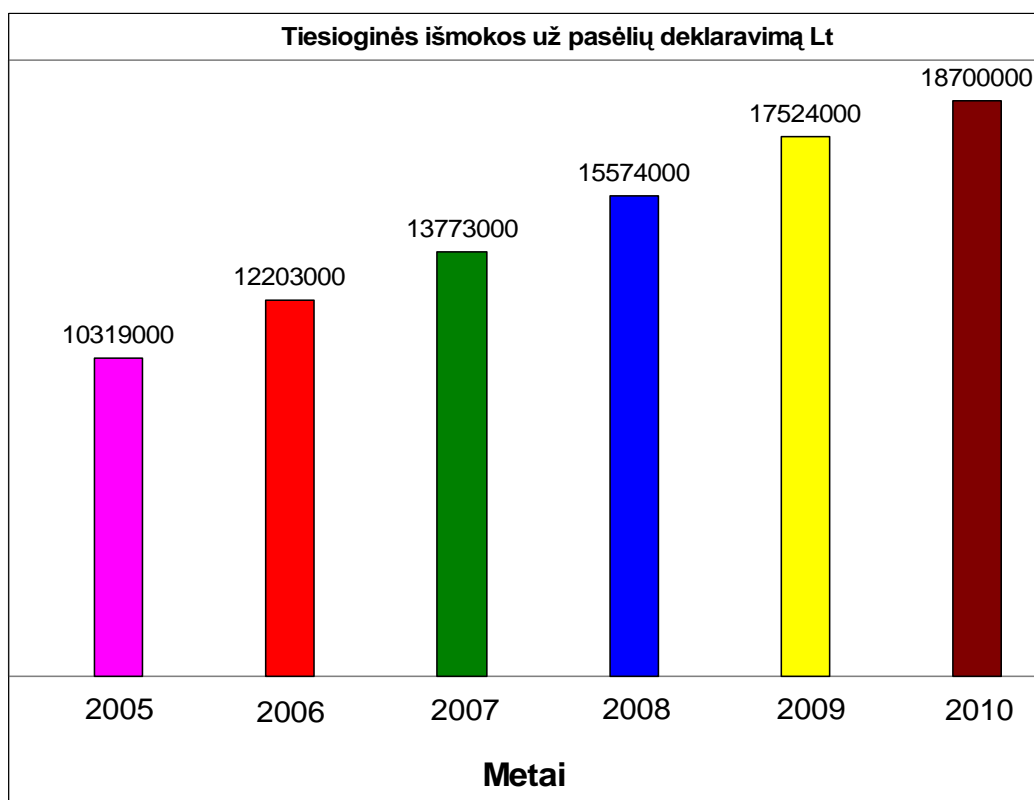
Svarbiausia žemdirbių pajamų palaikymo priemonė, dariusi tiesioginę įtaką kiekvieno žemdirbio pajamoms, buvo tiesioginės išmokos už žemės ūkio naudmenis ir pasėlius.

Žemės ūkio naudmenų ir pasėlių deklaravimas 2005-2010 metais

Deklaravimo metai	Priimtų paraiškų skaičius, vnt.	Deklaruotas plotas, ha	Vienam pareiškėjui tenkantis ž.ū.n. plotas, ha
2005	3761	49363	13,12
2006	3458	48619	14,06
2007	3191	48955	15,34
2008	2986	49035	16,42
2009	2858	50110	17,53
2010	2764	50303	18,20

2010 metais rajone buvo 5,1 procento ūkių, valdančių per 50 ha, kuriems teko 44,1 procento visų deklaruotų žemės ūkio naudmenų ploto.

Populiarėja ekologinis ūkininkavimas. Tokį ūkininkavimą pasirinko 52 ūkiai 3646 ha plote.

**Žemės ūkio technika**

Per 2010 metus įregistruoti 122 traktoriai (29 nauji), 51 priekaba ir puspriekabės (13 naujų), 15 kombainų (12 naujų). Per metus atliktos 257 techninės apžiūros.

SVEIKATOS APSAUGA

Savivaldybės administracijos tikslas – vykdyti sveikatos saugos, sveikatos stiprinimo, asmens ir visuomenės sveikatos priežiūrą, užtikrinti nemokamą sveikatos priežiūrą. Valdyti sveikatos rėmimo ir sveikatinimo veiklos sritis, užtikrinti sveikatinimo veiklos teisės normų laikymąsi ir atlikti kitas funkcijas.

2010 metais visuomenės sveikatos priežiūros paslaugų teikimas Savivaldybės gyventojams patikėtas Rokiškio rajono savivaldybės visuomenės sveikatos biurui.

Kupiškio rajone veikė dvi sveikatos priežiūros paslaugas teikiančios įstaigos, kurių steigėja yra Savivaldybės taryba, kitos privačios sveikatos priežiūros įstaigos, dirbančios pagal sutartis su Teritorine ligonių kasa ir teikiančios asmens sveikatos priežiūros paslaugas (odontologo, dantų protezavimo paslaugos ir kt.).

Prie **Kupiškio rajono savivaldybės pirminės asmens sveikatos priežiūros centro (PASPC)** 2010 m. gruodžio 31 d. buvo prisirašę 20817 Kupiškio rajono gyventojų, kurie per metus PASP centre (ir ambulatorijose) pas gydytojus (ir odontologus) dėl ligos ir profilaktiškai apsilankė 95840 (2009 m. – 98599) kartų. Gydytojai ligonius namuose vizitavo 2055 (2009 m. – 2063) kartus.



Suaugusiųjų sergamumo struktūra procentais nuo visų užregistruotų susirgimų

Ligų pavadinimas	2009 m.	2010 m.
Kraujotakos sistemos ligos	25,8	26,4
Kvėpavimo sistemos ligos	14,9	12,1
Virškinimo sistemos ligos	13,3	14,3
Jungiamojo audinio ir skeleto raumenų sistemos ligos	10,4	9,9
Urogenitalinės sistemos ligos	7,0	7,3
Traumos, apsinuodijimai ir kiti išorinių priežasčių padariniai	6,5	5,7

Gripo ir virusinių kvėpavimo ligų protrūkis prasidėjo gruodžio mėnesį. Gripo formos nebuvo sunkios, didesnis vaikų sergamumas, komplikacijų buvo mažai.

Per praėjusius metus PASP centre ir ambulatorijose atlikta 49 377 (2009 m. – 45 839) tyrimai, 157 (2009 m. – 2620) fizioterapijos procedūros, iš jų 56 mokamos, 2079 (2009 m. – 4127) masažo procedūros, iš jų mokamos – 37, atlikta 1670 (2009 m. -1193) dantų rentgenogramų, iš jų mokamos 612, ir 4 705 (2009 m. -4 394) EKG, iš jų 48 mokamos.

Pirminės asmens sveikatos priežiūros centre 2010 metais iš Savivaldybės visuomenės

sveikatos rėmimo specialiosios programos lėšų buvo vykdomos šios programos:

1. Ankstyvas inkstų veiklos pažeidimų nustatymas sergant arterine hipertenzija (2000 litų)
2. Moterų sveikatos priežiūra ir sąmoningos motinystės ugdymas (3000 litų).
3. Medicininių atliekų utilizavimas (7131 litų).
4. Sergančiųjų cukriniu diabetu ankstyva diagnostika ir korekcija (10000 litų).

VšĮ Kupiškio ligoninė vykdė antrinės asmens sveikatos priežiūros veiklą.

Per 2010 metus ligoninėje gydėsi 2804 ligoniai (2009 m. – 2963). Bendras lovodienių skaičius –26 239 (2009 m. – 28 799), iš jų :

Vidaus ligų skyriuje –11 173 (2009 m. –13 220);

Vaikų ligų skyriuje – 3383 (2009 m. – 4 095);

Slaugos ir palaikomojo gydymo skyriuje – 10 642 (2009 m.- 11 237);

Reanimacijos ir intensyvios terapijos skyriuje – 1 013 (2009 m. -1 050).

Per 2010 m. atlikta 138 chirurginės operacijos (2009 m. – 178), 95 732 laboratoriniai tyrimai (2009 m. – 113 016), 9 225 rentgeno tyrimai (2009 m. – 10938).

Dėl ekonominės ir finansinės krizės šalyje, 2010 m. pradžioje Kupiškio ligoninei 16,8 proc. (919,404 litų) buvo sumažintas finansavimas, todėl sumažėjo atlyginimai darbuotojams.

Kupiškio ligoninės 2010 metais finansiniai rezultatai buvo teigiami (149 843 litai), kai 2008 metais nuostolis – 6 700 litų, 2009 metais nuostolis – 640 989 litų.

Kupiškio ligoninėje 2010 metais iš Savivaldybės visuomenės sveikatos rėmimo specialiosios programos lėšų buvo vykdomos šios programos:

1. Medikamentų įsigijimas – 80 885 litai.
2. `Konsultacinės poliklinikos konsultuojamų ligonių ankstyvos diagnostikos gerinimas – 8 390 litų.
3. Medicininių atliekų utilizavimas – 6600 litų.

CIVILINĖ METRIKACIJA

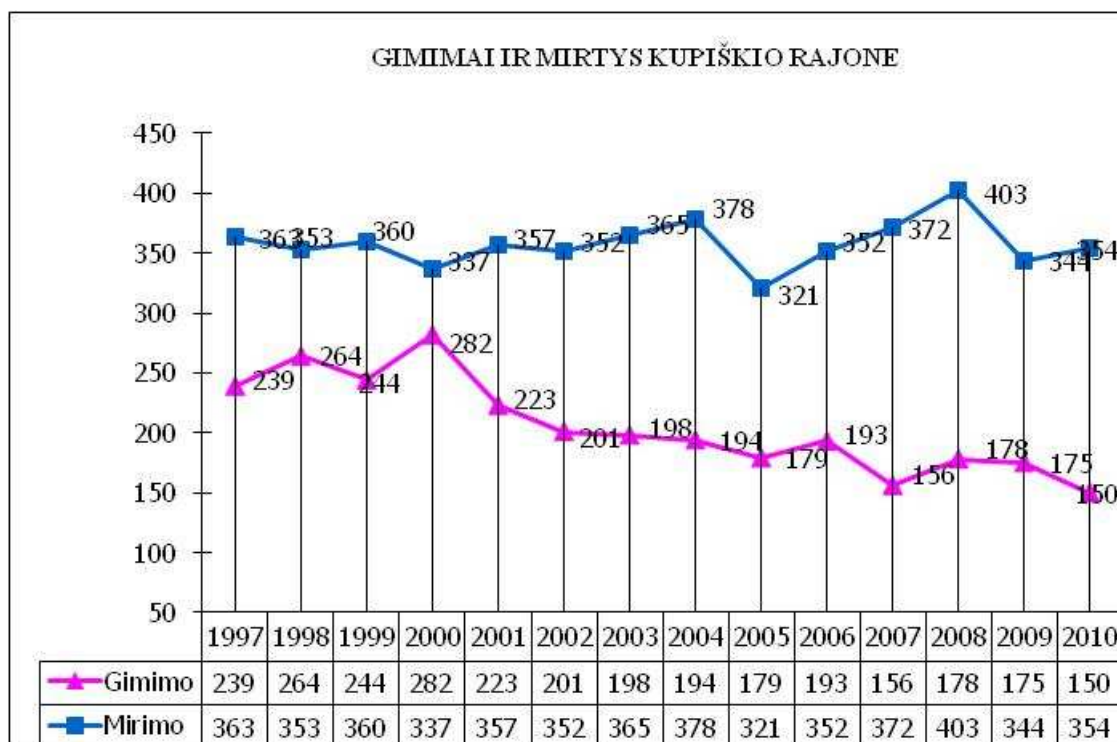
Praėjusiais metais Civilinės metrikacijos skyrius įregistravo 825 civilinės būklės įrašus, iš jų: 150 gimimo, 79 santuokos įregistravimo, 80 santuokos nutraukimo, 111 mirties ir 158 civilinės būklės įrašų papildymo, pakeitimo, ištaisymo įrašus. 260 mirties įrašų, įregistruotų 6 rajono seniūnijose, tiesioginės kreipties būdu Civilinės metrikacijos skyrius perkėlė į Vidaus reikalų ministerijos Gyventojų registro tarnybos duomenų bazę.

Apie 8 procentus (12) visų naujagimių pagimdė vienišos motinos, 1 iš jų nepilnametė. Per 2010 metus 50 gimusių vaikų kartu su gimimu įregistruotas ir tėvystės pripažinimas (2009 m.- 41), o 28 (2009 m. – 13) įvairaus amžiaus vaikų nuo 1 iki 14 m. amžiaus bendru tėvų pareiškimų pagrindu, įregistravus sandorį notarinėje kontoroje, buvo pripažinta tėvystė. 6 vaikams duomenys

apie tėvą gimimo įrašė buvo įrašyti pagal teismo nutartis, 7 vaikams tėvystė buvo nugincyta teismine tvarka.

2010 metais gimusieji vaikai daugeliui buvo pirmagimiai (59), antragimiai (51), rečiau tretieji (19), ketvirtieji (11), penktieji (4), šeštieji (2), septintieji (2) ir 1 – devintas vaikas šeimose. Tarp įregistruotų Civilinės metrikacijos skyriuje vaikų yra 20 gimusių užsienyje. Net 15 iš tų vaikų gimė Didžiojoje Britanijoje.

2010 metais rajone mirė 358 gyventojai, iš jų: 172 moterys ir 186 vyrai. 84 mirę rajono gyventojai buvo darbingo amžiaus, iš jų: 65 vyrai ir 19 moterų.



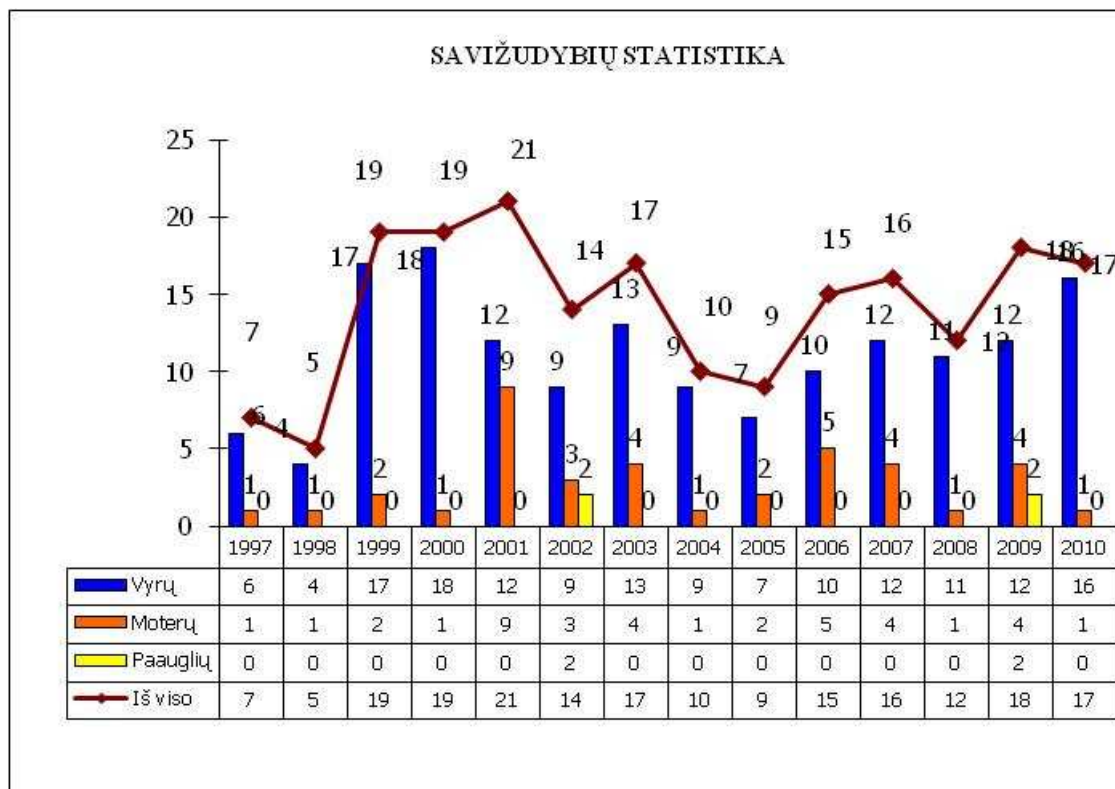
Palyginti su praėjusiais metais mūsų rajone gyventojų mirtingumas vėl padidėjo. Ir toliau natūralus rajono, kaip ir visos respublikos, gyventojų prieaugis lieka minusinis.

Įregistruotos mirtys	2005 m.	2006 m.	2007 m.	2008 m.	2009 m.	2010 m.
Kupiškio miestas	93	90	116	122	84	102
Alizavos seniūnija	38	35	31	30	37	39
Kupiškio seniūnija	55	64	60	77	55	77
Noriūnų seniūnija	31	35	32	37	45	31
Skapiškio seniūnija	23	39	31	42	32	28
Subačiaus seniūnija	50	52	57	58	48	46
Šimonių seniūnija	32	38	45	37	43	31
Iš viso:	321	352	372	403	344	354

Civilinės metrikacijos skyrius įregistravo ir 4 kitų rajono gyventojų, mirusių mūsų rajone, mirtis, tarp jų ir Latvijos Respublikos piliečio.

Trys mūsų rajono gyventojai mirė užsienyje: 1 vyras ir 1 moteris Ispanijoje ir 1 vyras Vokietijoje.

2010 metais rajone nusižudė 17 žmonių, iš jų 16 darbingo amžiaus vyrų ir pensinio amžiaus moteris.

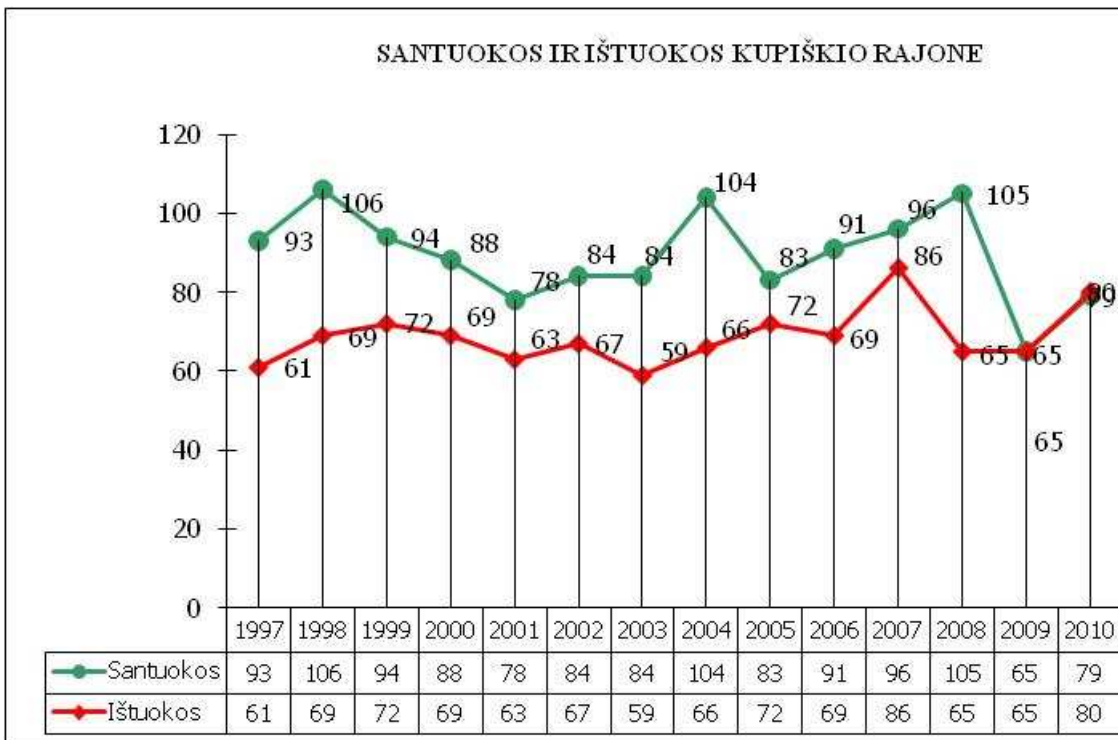


Praėjusiais metais susituokė 79 poros (2009 metais – 65). 56 poroms tai buvo pirmoji santuoka. Antrą kartą santuoką registravo 12 vyrų ir 16 moterų. Vienai nuotakai buvo trečioji santuoka. Ankstesniais metais pakartotinių santuokų skaičius būdavo žymiai didesnis, todėl galima teigti, jog daugėja porų, kurios gyvena kartu neįregistravusios santuokos.

Pastaraisiais metais šeimas pradėjo kurti vyresnio amžiaus jaunuoliai. Bendras praėjusiais metais pirmą kartą susituokusiųjų amžiaus vidurkis: vyrų - 27 metai, moterų – 25 metai. Praėjusiais metais nebuvo įregistruota nė viena santuoka su nepilnamečiais asmenimis.

Praėjusiais metais Civilinės metrikacijos skyriuje trys poros pažymėjo bendro šeimyninio gyvenimo 50-čio jubiliejų, viena pora pažymėjo sidabrinę sukaktį.

2010 metais santuoką teismo sprendimu nutraukė 80 porų. Po santuokos nutraukimo su vienu iš tėvų liko 72 nepilnamečiai vaikai. 24 išsituokusios šeimos augino po 1 vaiką, 15 šeimų – po 2 vaikus, 1 šeima - 3, 1 šeima- 4 ir vienoje iširusioje šeimoje augo net 8 vaikai. Didelę įtaką šiam rodikliui turi ir emigracija į užsienio valstybes, kai išvyksta vienas iš sutuoktinių.



2010 metais pagal piliečių prašymus paruoštos 3 pavardės pakeitimo bylos, sudarytos 22 (2009 m. - 27) bylos dėl aktų įrašų pakeitimo, papildymo ar ištaisymo. Du Kupiškio rajono gyventojai kreipėsi į skyrių dėl gimimo įrašo atkūrimo.

9 Kupiškio rajono gyventojams buvo parengti dokumentai dėl santuokos registravimo užsienio valstybėse.

Skyrius suinteresuoto asmens teisėmis dalyvavo 6 civilinėse bylose Kupiškio rajono apylinkės teisme, iš jų 3 dėl vaiko kilmės iš tėvo nustatymo ir 3 dėl juridinio fakto nustatymo.

Per 2010 metus skyrius suteikė piliečiams paslaugų už 12 157 litus (2009 m. - už 10 286 litus).

Skyrius tarpininkavo piliečiams dėl dokumentų išsireikalavimo iš kitų respublikos metrikacijos įstaigų, Valstybinio metrikų archyvo, Valstybinio istorijos archyvo, užsienio valstybių per Lietuvos Respublikos ambasadas, esančias tose šalyse.

Per metus gauta 453 raštiški paklausimai iš įvairių institucijų, išsiųsti 433 atsakymai.

2010 metais dėl gyvenamosios vietos deklaravimo kreipėsi 3 087 Kupiškio miesto gyventojai: 314 iš jų buvo užpildytos atvykimo deklaracijos, 127 – išvykimo deklaracijos (kai išvykstama iš Lietuvos Respublikos ilgesniam negu 6 mėn. laikotarpiui), 134 asmenys įtraukti į gyvenamosios vietos neturinčių asmenų apskaitą, 90 asmenų atliktas deklaravimo duomenų taisymas, keitimas, naikinimas. Daugiausia gyventojų kreipėsi dėl pažymų apie deklaruotą gyvenamąją vietą - tokių pažymų buvo išduota 1 160. 1 103 pažymos per metus išduotos nekilnojamojo turto savininkams. 159 asmenims buvo išduotos pažymos apie įtraukimą į gyvenamosios vietos neturinčių asmenų apskaitą.

SOCIALINĖ PARAMA

Socialinė parama rajono gyventojams susidėjo iš įvairių išmokų mokėjimo, kompensacijų ir kitokios paramos skyrimo bei socialinių paslaugų teikimo.

PAŠALPŲ SKAIČIAUS IR IŠLAIDŲ PAŠALPOMS DINAMIKA 2010 M.

Vienkartinė išmoka gimus vaikui kiekvienam gimusiam vaikui buvo skiriama 11 bazinių socialinių išmokų (BSI) dydžio- 1 430 Lt.

	2001 m.	2002 m.	2003 m.	2004 m.	2005 m.	2006 m.	2007 m.	2008 m.	2009 m.	2010 m.
Pašalpų skaičius	232	213	187	200	192	198	166	189	174	153
Išlaidos (tūkst. Lt)	174,0	160,0	140,3	150	188	198	171	196,6	241,8	218,8

Nuo 2010 m. sausio 1 d. išmoka vaikui buvo skiriama 1 ar 2 vaikus auginančioms šeimoms iki 7 metų amžiaus, šeimoms, auginančioms 3 ir daugiau vaikų – iki 18 metų amžiaus ir atsižvelgiant į praėjusių kalendorinių metų ar praėjusių 12 mėn. iki kreipimosi šeimos pajamas.

	2001 m.	2002 m.	2003 m.	2004 m.	2005 m.	2006 m.	2007 m.	2008 m.	2009 m.	2010 m.
Pašalpų skaičius (vidut. per mėn.)	674	642	597	1322	1388	2709	2981	4641	3946	1231
Išlaidos (tūkst.Lt)	729,1	670,0	653,3	838,2	2030	2006,7	2197,9	3536,4	3654,2	1082,9

Vaiko globos (rūpybos) išmoka buvo mokama vaikui, kuriam nustatyta globa (rūpyba) šeimoje, ar vaikų globos institucijoje, jo globos (rūpybos) laikotarpiu- 4 bazinių socialinių išmokų dydžio išmoka per mėnesį- 520 Lt. Nuo 2009 m. sausio 1 d. vaikui, kuriam nustatyta globa (rūpyba) šeimynoje - 8 bazinių socialinių išmokų dydžio išmoka per mėnesį- 1 040 Lt.

	2001 m.	2002 m.	2003 m.	2004 m.	2005 m.	2006 m.	2007 m.	2008 m.	2009 m.	2010 m.
Pašalpų skaičius (vidut. per mėn.)	74	90	105	122	131	129	152	165	159	127
Išlaidos (tūkst.Lt)	412,2	499,0	588,1	634,4	721,4	697,4	736,5	747,5	728,2	725,0

Nuo 2009 m. sausio 1 d. **vienkartinė išmoka įsikurti** buvo skirta asmenims, kuriems buvo nustatyta vaiko globa (rūpyba), pasibaigus globai (rūpybai) dėl pilnametystės, emancipacijos ar santuokos sudarymo 75 bazinių socialinių išmokų dydžio- 9 750 Lt.

	2001 m.	2002 m.	2003 m.	2004 m.	2005 m.	2006 m.	2007 m.	2008 m.	2009 m.	2010 m.
Pašalpų skaičius	4	7	5	5	3	3	6	5	13	17
Išlaidos (tūkst. Lt)	25,0	44,0	31,3	31,3	18,7	13,0	38,0	22,8	92,0	114,5

Socialinė pašalpa buvo skiriama šeimoms (vieniems gyvenantiems asmenims), kurių pajamos vienam asmeniui buvo ne didesnės už Vyriausybės nustatytą valstybės remiamų pajamų dydį (VRP) 350 Lt/mėn. Jos dydis lygus 90 proc. skirtumo tarp valstybės remiamų pajamų šeimai arba vienam gyvenančiam asmeniui ir šeimos ar vieno gyvenančio asmens pajamų per mėnesį. Per 2010 m. buvo gauta 5790 prašymų socialinėms pašalpoms ir kompensacijoms gauti.

	2001 m.	2002 m.	2003 m.	2004 m.	2005 m.	2006 m.	2007 m.	2008 m.	2009 m.	2010 m.
Pašalpų skaičius (vidut. per mėn.)	1237	1262	1139	682	404	365	395	486	736	1628
Išlaidos (tūkst. Lt)	855,6	871,2	808,1	480,9	334,9	374,0	518,4	819,8	1944,3	4426,3

Laidojimo pašalpa buvo išmokama mirusių asmenų šeimos nariui ar kitam juos laidojančiam asmeniui 8 bazinių socialinių išmokų (BSI) dydžio- 1 040 Lt.

	2001 m.	2002 m.	2003 m.	2004 m.	2005 m.	2006 m.	2007 m.	2008 m.	2009 m.	2010 m.
Pašalpų skaičius	353	352	365	379	322	352	377	404	345	354
Išlaidos (tūkst.Lt)	264,4	264,0	273,8	284,3	241,5	264,0	293,9	418,1	358,8	368,2

Išlaidų kietam kurui kompensacija

	2001 m.	2002 m.	2003 m.	2004 m.	2005 m.	2006 m.	2007 m.	2008 m.	2009 m.	2010 m.
Kompensacijų skaičius	1857	1138	848	549	361	279	339	474	589	848
Išlaidos (tūkst. Lt)	162,2	112,8	88,3	48,7	28,3	20,8	43,4	119,8	58,1	112,8

Mokinio reikmenims įsigyti 1 434 moksleiviams išmokėta 223 702 litai.

2010 metais vidutiniškai kartą per mėnesį vyko Globos ir rūpybos tarybos posėdžiai.

Kai šeimos gautas pašalpas naudojo ne pagal paskirtį, socialinė parama buvo teikiama perkant būtiniausias prekes arba išmokant pašalpas ne grynaisiais pinigais, o vardinėmis vertybinėmis kortelėmis maisto produktams, buities ir ūkinėms prekėms nusipirkti.

Mažas pajamas turintiems rajono gyventojams per 2010 metus buvo išduotos 937 pažymos apie jų šeimų pajamas dėl antrinės teisinės pagalbos, socialinės stipendijos skyrimo ir kitais tikslais.

Iš valstybės biudžeto buvo mokamos šalpos (socialinės) pensijos, kompensacijos, slaugos

pašalpos, rezistencijos kovų dalyvių šeimų nariams – vienkartinės pašalpos.

		2002 m.	2003 m.	2004 m.	2005 m.	2006 m.	2007 m.	2008 m.	2009 m.	2010 m.
Šalpos (socialinės) pensijos, transporto išlaidų kompensacijos	Vid. gavėjų sk. per 1 mėn.	499	509	546	577	516	503	505	557	555
	Išmokėta (tūkst.Lt)	844,0	920,0	1232,8	1500,9	2181,2	1929,4	2382,7	2705,5	2729,4
Slaugos (priežiūros) tikslinės kompensacijos	Vid. gavėjų sk. per mėn.	72	86	103	122	412	561	561	818	842
	Išmokėta (tūkst.Lt)	129,0	162,0	224,0	415,3	305	2283	3823,5	4274,1	3925,2
Vienkartinės pašalpos rezistencijos kovų dalyvių šeimų nariams	Šeimų skaičius	10	8	7	9	-	2	-	2	3
	Išmokėta (tūkst.Lt)	125,1	133,9	134,3	56,7	-	15,5	-	34,4	32,2

Skirta finansinė parama 2 užsienyje mirusių mūsų rajono gyventojų palaikų parvežimui į Lietuvą- 10 083 litai.

Dalyvauta teismuose suinteresuotu asmeniu, teikta teismui išvados dėl globos ir rūpybos, neveiksnumo nustatymo, globėjo, rūpintojo ir turto administratoriaus skyrimo.

325 neįgaliems pensinio amžiaus asmenims nustatytas specialiųjų poreikių lygis, iš jų 310- didelių, 38- vidutinių specialiųjų poreikių lygis.

335 pensinio amžiaus asmenims išduoti neįgaliojo pažymėjimai.

SOCIALINĖS PASLAUGOS

Socialinių paslaugų sistemos pagrindinis tikslas – teikti socialinę pagalbą įvairiomis nepiniginėmis formomis socialinėms grupėms, kurios pačios nepajėgia savarankiškai savimi pasirūpinti, bei ugdyti tokių asmenų sugebėjimą integruotis į visuomenę. Plečiama socialinių paslaugų rinka ir kokybė, didinamas socialinių paslaugų prieinamumas.

Socialines paslaugas – vieną iš sudėtinių socialinės paramos sistemos dalių teikė Kupiškio socialinių paslaugų centras. Tai įvairių formų socialinė pagalba poreikių socialinėms paslaugoms turinčioms įvairioms žmonių grupėms. Pirmenybė buvo teikiama vienišiesiems senyvo amžiaus žmonėms, neįgaliesiems, socialinės rizikos šeimoms ir jose augantiems vaikams.

Socialinių paslaugų centro socialinio darbuotojo padėjėjai namuose lankė vyresnio amžiaus sulaukusius ir neįgaliuosius, savimi pasirūpinti neįstengiančius žmones. Padėjo jiems tvarkytis

buityje, rūpintis asmenine higiena, parūpino maisto produktų, teikė kitas socialines paslaugas.

Daliai šios socialinės grupės asmenų buvo mokami pagalbos pinigai socialinėms paslaugoms nusipirkti.

	2001 m.	2002 m.	2003 m.	2004 m.	2005 m.	2006 m.	2007 m.	2008 m.	2009 m.	2010 m.
Socialinių paslaugų namuose gavėjai	17	25	26	29	30	50	79	100	99	114
Pagalbos pinigų gavėjai	35	33	42	43	35	30	26	27	27	24
Išlaidos iš Savivaldybės biudžeto pagalbai į namus paslaugoms (tūkst. Lt)	57,7	63,7	88,0	106,9	138,0	177,6	262,8	290,97	293,51	301,0

Aktyviai dirbo Kupiškio rajono neįgaliųjų draugija, nuo 2004 metų teikdama įvairias socialines paslaugas. Šios draugijos Socialinių paslaugų ir dienos užimtumo centras teikė Kupiškio miesto ir Kupiškio seniūnijos socialiai remtiniems asmenims skalbimo, prausimosi ir kitas paslaugas. 2010 metais draugija suteikė bendrąsias socialines paslaugas 712 asmenų, iš jų 702 - neįgaliesiems.

Kupiškio krašto žmonių su negalia sąjungos įkurtame dienos centre buvo suteiktos socialinės paslaugos 467 asmenims, iš jų - 382 neįgaliesiems, gyvenantiems tiek mieste, tiek kaime.

Lietuvos aklųjų ir silpnaregių sąjungos Kupiškio rajono skyriaus dienos centre teikiamos įvairios paslaugos 42 skyriaus nariams, kuriems suteiktos 561 bendrosios ir 45 specialiosios socialinės paslaugos.

Kai bendrosios ir pagalbos namuose paslaugos tapo neefektyvios ir neužtikrino paslaugų gavėjams reikalingo savarankiškumo laipsnio, jie buvo nukreipiami į stacionarios socialinės globos įstaigas.

Apygyvendinta suaugusių ir senyvo amžiaus asmenų stacionariose socialinės globos įstaigose

2000 m.	2001 m.	2002 m.	2003 m.	2004 m.	2005 m.	2006 m.	2007 m.	2008 m.	2009 m.	2010 m.
10	15	14	18	21	14	15	13	13	10	18

2010 metais iš 18 asmenų 6 buvo apgyvendinti Kupiškio socialinių paslaugų centro Stacionarios globos padalinyje, 12 asmenų - kituose socialinės globos namuose žmonėms su negalia.

Praėjusiais metais 34 vienišiams senyvo amžiaus asmenims, neįgaliesiems bei mažas pajamas turintiems asmenims skirtos pašalpos maisto produktams pirkti.

2010 metais 885 neįgaliesiems ir kitiems socialiai remtiniems asmenims suteiktos transporto paslaugos (2009 m. – 304), gauti 325 prašymai nustatyti specialiuosius poreikius (2009 m. – 348), išduoti 335 neįgaliojo pažymėjimai (2009 m. – 337).

Per 2010 metus dėl vienkartinės socialinės paramos skyrimo kreipėsi 69 asmenys, 34 iš jų buvo skirta 7018 litų parama.

2010 metais buvo pritaikyti 4 būstai neįgaliesiems, iš jų 2 vaikams su negalia, ir 2 senyvo amžiaus neįgaliesiems.

VAIKO TEISIŲ APSAUGA

2010 metais Vaikų teisių apsaugos tarnyboje dirbo 3 darbuotojai: vedėja ir du vyresnieji specialistai. Jie, vykdydami svarbiausius tarnybos uždavinius bei funkcijas, vykdė vaiko teisių apsaugą, organizavo likusių be tėvų globos vaikų globą, įvaikinimą, atstovavo vaiko teisėms ir teisėtiems interesams teismuose, gynė vaikų teises šeimose, kuriose dėl tam tikrų aplinkybių (liga, ištuoka, vieniša motina, daugiavaikė šeima ir kt.) vaikai reikiamai neprižiūrėti, nėra normalių buitinių, materialinių, mokymosi, ugdymo sąlygų, konsultavo tėvus, vaikus, specialistus vaikų teisių apsaugos, globos (rūpybos), įvaikinimo, teisės pažeidimų prevencijos klausimais.

Tarnybos darbuotojai kaupė informaciją apie socialinės rizikos šeimas ir smurtą patyrusius vaikus, tvarkė socialinės rizikos šeimų bylas, rengė dokumentus dėl socialinės rizikos šeimų įrašymo į apskaitą, vedė socialinės rizikos šeimų, auginančių vaikus, smurtą patyrusių vaikų apskaitos duomenis į Socialinės paramos informacinės sistemos duomenų bazę. Tarnyba gavo informaciją, kad prieš 10 vaikų naudotas smurtas: seksualinis smurtas – prieš 1 vaiką; fizinis smurtas – prieš 7 vaikus, psichologinis smurtas – prieš 2 vaikus. Dėl šių atvejų kreiptasi į prokuratūrą, šeimoms teikta psichologo, socialinio pedagogo pagalba. Su jomis buvo dirbamas socialinis darbas.

Tarnyboje socialinės rizikos šeimų, auginančių vaikus, apskaitoje užregistruotos 142 šeimos. Jose auga 329 vaikai. Iš socialinės rizikos šeimų išbrauktos 33 šeimos: 6 šeimose vaikai tapo pilnamečiais; 8 - išvyko gyventi į kitą savivaldybę; 19 – išnyko priežastys, dėl ko šeima buvo įrašyta į apskaitą.

2010 m. tarnyba 4 kartus kreipėsi į prokuratūrą su prašymu iškelti civilinę bylą dėl tėvų valdžios apribojimo.

Tarnybos darbuotojai kaupė informaciją apie globojamus vaikus, tvarkė globojamų vaikų personalines bylas, rengė dokumentus dėl globos steigimo, nutraukimo, globėjo pakeitimo, suvedė globojamų vaikų apskaitos duomenis į Socialinės paramos informacinės sistemos duomenų bazę.

Likusiems be tėvų globos vaikams, tokių 2010 m. buvo 19, įsteigta laikinoji ar nuolatinė

globa (rūpyba). 11 vaikų įsteigta globa (rūpyba) vaikų globos namuose, 8 vaikams - šeimoje. Vaikų globa (rūpyba) baigėsi 27 vaikams. Tėvų prašymu 13 vaikų įsteigtos laikinosios globos (rūpybos). Rajone 2010 metais įvaikinti trys vaikai.

Vaikams nustatytos globos (rūpybos) atvejų skaičius

Vaikai, kuriems nustatyta globa (rūpyba)	Per 2010 m.				2010 m. pabaigoje		
	Iš viso, vaikų skaičius*	Iš viso, atvejų skaičius	Laikinoji globa (rūpyba)	Nuolatinė globa (rūpyba)	Iš viso, vaikų skaičius	Laikinoji globa (rūpyba)	Nuolatinė globa (rūpyba)
1. Vaiko globa (rūpyba) nustatyta, iš viso:	19	19	19	-	115	12	103
2. Vaiko globa (rūpyba) nustatyta šeimoje:	8	8	8	-	71	5	66
3. Vaiko globa (rūpyba) nustatyta šeimynoje:	-	-	-	-	7	1	6
4. Vaiko globa (rūpyba) nustatyta socialinės globos įstaigoje:	11	11	11	-	37	6	31

Tėvų globos netekimo pagrindai

Globos nustatymo pagrindai	2010 m. neteko tėvų globos
Abu tėvai arba turėtas vienintelis iš tėvų yra miręs	1
Tėvai arba turimas vienintelis iš tėvų laikinai negali juo rūpintis dėl abiejų tėvų ar vieno iš jų ligos, suėmimo, bausmės atlikimo ar kitų svarbių priežasčių	4
Tėvai arba turimas vienintelis iš tėvų nesirūpina, nesidomi vaiku, jo neprižiūri, netinkamai auklėja, naudoja fizinį ar psichinį smurtą, ir dėl to kyla pavojus vaiko fiziniam, protiniam, dvasiniam, doroviniam vystymuisi bei saugumui, ir kuris įstatymų nustatyta tvarka paimtas iš šeimos (kol teismo tvarka vaikas bus atskirtas nuo tėvų)	14
Iš viso vaikams nustatytos globos (rūpybos) atvejų	19

Vaiko globos (rūpybos) pasibaigimo priežastys

Vaiko globos (rūpybos) pasibaigimo priežastis	2010 m.	Iš jų	
		Laikinoji globa	Nuolatinė globa
1. Atvejų, kai vaikams buvo baigta globa (rūpyba), skaičius:	27	16	11
1.1. grąžintas tėvams	15	15	-
1.2. sulaukė pilnametystės arba emancipuotas	9	1	8
1.3. įvaikintas	3	-	3
3. Laikinoji globa (rūpyba) baigta, nustatyta nuolatinė globa (rūpyba)	8	8	

Vaiko globos organizavimo dokumentai

Gauta gyventojų prašymų vaikų globos (rūpybos) ir įvaikinimo klausimais	Surašyta aktų dėl vaiko globos(rūpybos) organizavimo	Surašyti sprendimai dėl vaiko globos(rūpybos) organizavimo	Sudaryta laikinosios globos (rūpybos) planų ir peržiūrų
105	49	36	34

2010 metais Vaikų teisių apsaugos tarnybos darbuotojai atstovavo vaikų interesus 188 teismo posėdžiuose, apklausose, pateikė teismui 132 išvadas.

Atstovavimas vaiko interesams teisme

Atstovavimas vaiko interesams teisme	VTAT pateiktų teismui/ ikiteisminio tyrimo institucijoms ieškinių/ pareiškimų/ prašymų/ protokolų skaičius	VTAT teismui pateiktų išvadų/ pažymų skaičius	Posėdžių/ apklausų, kuriose dalyvavo VTAT atstovas skaičius
1. Civilinėse bylose	4	132	134
2. Baudžiamosiose bylose	4	0	54
3. Administracinėse bylose	4	0	0
Iš viso:	12	132	188

Tarnybos darbuotojai lankėsi socialinės rizikos, globėjų ir kitose šeimose, rašė buities tyrimo aktus, atvejo aprašymus, tvarkė tarnybos archyvą.

Gauta raštų	Išsiųsta raštų	Surašyta šeimos įrašymo (išbraukimo) į (iš) socialinės rizikos šeimų apskaitą (-os), buities tyrimo, atvejo aprašymo, šeimos aplankymo aktų,	Gauta gyventojų prašymų, paaiškinimų vaikų teisių apsaugos klausimais
1227	827	468	171

ŠVIETIMO ĮSTAIGŲ VEIKLA

2010 metais Kupiškio rajono savivaldybės administracijos Kultūros ir švietimo skyrius veiklą organizavo vadovaudamasis Skyriaus nuostatais, Lietuvos Respublikos švietimo ir mokslo ministerijos parengtais dokumentais, Savivaldybės tarybos sprendimais, Savivaldybės administracijos direktoriaus įsakymais, 2010 m. Skyriaus veiklos programa ir kitais teisės aktais, reglamentuojančiais švietimo veiklos organizavimą. Skyriaus specialistai atliko pareigybių aprašymuose nurodytas funkcijas, veiklas ir darbus:

- vykdė teisės aktų nustatyta tvarka švietimo srities viešąjį administravimą Savivaldybės tarybai pavaldžiose švietimo įstaigose;
- kuravo priskirtas švietimo įstaigas, mokomuosius dalykus ir teikė konsultacinę pagalbą

švietimo įstaigų vadovams, mokytojams, ugdymo įstaigų vadovų pasitarimų ir individualių konsultacijų metu dėl ugdymo programų įgyvendinimo, mokytojų veiklos priežiūros organizavimo, priėmimo mokytis pagal pradinio, pagrindinio ir vidurinio ugdymo programas, ugdymo programos baigimo ir perėjimo prie aukštesnio lygmens ugdymo programos, klasių dienynų pildymo, savarankiško mokymo, pagrindinio ugdymo pasiekimų patikrinimo bei brandos egzaminų organizavimo ir vykdymo, duomenų bazių tvarkymo, statistinių ataskaitų, mokytojų atestacijos dokumentų pildymo, atskirų dalykų programų bei neformaliojo ugdymo programų rengimo, metodinės veiklos organizavimo ir kitais švietimo veiklos klausimais. Teikė informaciją mokiniams, tėvams (globėjams, rūpintojams) ir kitiems asmenims apie steigėjui pavaldžias mokyklas ir kitas švietimo įstaigas, švietimo programas, mokymosi formas, pagrindinio ugdymo pasiekimų patikrinimą, brandos egzaminus ir kt;

- vykdė priežiūrą įvairiais švietimo įstaigų veiklos klausimais: brandos egzaminų organizavimo, vykdymo; mokinių, pedagogų duomenų bazių teisingo pildymo statistinių ataskaitų sudarymo; ikimokyklinio, priešmokyklinio ugdymo grupių, klasių komplektų formavimo ir kt.

nagrinėjo kuruojamų mokomųjų dalykų mokytojų atestavimo dokumentus, stebėjo mokytojų, siekiančių įgyti mokytojo metodininko kvalifikacinę kategoriją, pamokas, teikė savo išvadas ir vertinimus. Mokytojo eksperto kvalifikacinė kategorija suteikta Šepetos Almos Adamkienės pagrindinės mokyklos lietuvių kalbos mokytojai metodininkei Ramutei Kežienei, mokytojo metodininko kvalifikacinė kategorija suteikta 18 mokytojų: 3 ikimokyklinio ugdymo, 3 pradinio ugdymo, muzikos 3, technologijų 3, matematikos 2, lietuvių kalbos 2, chemijos 1, rusų kalbos 1 ir 12 vyresniojo mokytojo kvalifikacinė kategorija;

- sprendė vadovų atestacijos klausimus: konsultavo mokyklų vadovus atestacijos klausimais; analizavo pateiktus dokumentus. Atestuoti 6 ugdymo įstaigų direktoriai, 2 direktoriaus pavaduotojai ugdymui. Iš jų: 2 direktoriams ir 1 direktoriaus pavaduotojai ugdymui suteikta antra kvalifikacinė kategorija; 1 direktoriui suteikta trečia kvalifikacinė kategorija; 3 direktoriams ir 2 direktorių pavaduotojams ugdymui nustatyta veiklos atitiktis turimai kvalifikacinei kategorijai;

- teikė ataskaitas Švietimo ir mokslo ministerijai, Socialinės apsaugos ir darbo ministerijai, Vidaus reikalų ministerijai, Švietimo aprūpinimo centrai, Švietimo informacinių technologijų centrai, Nacionaliniam egzaminų centrai, Švietimo plėtotės centrai, Kūno kultūros ir sporto departamentui, Jaunimo reikalų departamentui, Liaudies kultūros centrai, Specialiosios pedagogikos ir psichologijos centrai, Savivaldybių asociacijai, Panevėžio apskrities administracijos valstybinės švietimo priežiūros skyriui, Savivaldybės administracijos skyriams ir kitoms institucijoms;

- tvarkė švietimo įstaigų registrą, duomenų bazes, rengė mokinių ir pedagogų suvestines statistines ataskaitas;

- koordinavo švietimo įstaigų dalyvavimą įvairiuose projektuose;

- organizavo renginius mokiniams: mokomųjų dalykų olimpiadų ir konkursų rajoninius etapus;

2009-2010 mokslo metais rajone buvo 4 ikimokyklinės įstaigos, 1 pradinė mokykla (2 skyriai), 10 pagrindinių, 1 vidurinė mokykla, 2 gimnazijos, 2 neformaliojo ugdymo (muzikos ir sporto) mokyklos. Dėl mažo mokinių skaičiaus nuo 2010 m. rugsėjo 1 d. uždarytas Kupiškio rajono Subačiaus gimnazijos Subačiaus gimnazijos Vincės Jonuškaitės skyrius.

2009-2010 mokslo metais Kupiškio miesto ir rajono mokyklose buvo ugdomi 3 123 mokiniai. 2010-2011 mokslo metais – 2 938 mokiniai. Mokinių skaičius ir toliau mažėja.

Švietimo sistemos gebėjimą padėti vaikams ir jaunuoliams pasirengti ateityje gyventi prisitaikant prie sparčios socialinės, ekonominės ir kultūrinės kaitos lemia mokytojų pajėgumas suvokti visuomenės poreikius ir su išsilavinimu siejamus lūkesčius, todėl viena svarbiausių švietimo kokybės sąlygų yra mokytojų dalykinė ir profesinė kompetencija.

Aukšta mokytojų kvalifikacija – vienas svarbiausių ugdymo kokybės veiksnių.

Rajono bendrojo lavinimo mokykloms vadovauja 14 direktorių, 21 direktoriaus pavaduotojas ugdymui, 4 ikimokyklinių įstaigų direktoriai ir 3 pavaduotojai, 2 neformaliojo vaikų švietimo mokyklų vadovai. Visi turi aukštąjį universitetinį išsilavinimą, 2 iš jų yra baigę edukologijos magistrantūros studijas. 37 vadovams yra suteiktos

vadybinės kategorijos: 19 vadovų turi antrąją vadybos kategoriją, 18 - trečiąją. Vadovų kaita ugdymo įstaigose yra maža, dauguma jų turi nemažą vadybinio darbo patirtį.





Mokytojų atestacijos rezultatai: 5 – mokytojai ekspertai, 101 – mokytojai metodininkai, 261 – vyresnieji mokytojai. Mokomuosius dalykus dėstė 359 mokytojai. Iš viso rajone dirba 432 pedagoginiai darbuotojai.

Savivaldybės administracijos Kultūros ir švietimo skyrius, Kupiškio rajono pagalbos mokiniui, mokytojui ir mokyklai centras tyrė mokytojų kvalifikacijos kėlimo poreikius, ieškojo laikmetį atitinkančių programų, kvietėsi kvalifikuotus lektorius ir organizavo rajone seminarus mokytojams švietimo politikos, vadybos, pedagoginėms psichologinėms žinioms gilinti, naujiems mokymo metodams įsisavinti. Kvalifikacijos kėlimo renginius organizavo ir pačios ugdymo įstaigos. Dalykinėms žinioms gilinti mokytojai vyko į aukštąsias mokyklas bei kitas šalies pedagogų kvalifikacijos kėlimo institucijas.

Savivaldybės administracijos Kultūros ir švietimo skyrius skatino pedagogus persikvalifikuoti ir taip pagerinti ugdymo kokybę, tenkinti mokyklų bendruomenių poreikius.

2009-2010 mokslo metais rajone vidurinę mokyklą baigė 361 abiturientas, iš jų 6 gavo mokymosi pasiekimų pažymėjimus. Aukštosiose mokyklose mokosi 123 abiturientai, kolegijose - 52.

Ugdymo kokybę vertinama atsižvelgiant į mokymosi pasiekimus per paskutiniuosius 3 metus, mokymosi sėkmingumą, ugdymo diferencijavimą ir individualizavimą, lankomumą ir kt.

Lankomumas taip pat turi įtakos mokymosi rezultatams. Vidutiniškai vienas mokinys per metus praleido 61,9 pamokos, iš jų dėl ligos - 42,3 pamokos. Pagal ugdymo koncentrus vidutiniškai vienas mokinys dėl ligos praleido pamokų: 1-4 klasių – 34,7; 5-8 klasių – 62,1; 9-10 klasių – 38,5; 11-12 klasių – 26,2. Dėl kitų priežasčių vidutiniškai vienas mokinys per metus praleido 12 pamokų.

Rajono mokyklose pagrindinį išsilavinimą įgijo 332 mokiniai, vidurinį išsilavinimą – 355 mokiniai.

Tenkinant mokinių pažinimo poreikius, ieškota galimybių aprūpinti mokyklas naujomis informacinių technologijų priemonėmis, kad mokiniai įgytų žinių, atitinkančių šiuolaikinių technologijų ir kultūros lygį, norėtų ir gebėtų nuolat mokytis ir laisvai kurti savo gyvenimą. Teikiant metodinę ir profesinę pagalbą mokyklų vadovams, ieškota netradicinių darbo formų, stiprintas ryšys su kitomis institucijomis, padedančiomis spręsti švietimo klausimus: ugdymo proceso organizavimą pasibaigus pamokoms, mokyklinio amžiaus vaikų iki 16 metų apskaitos tvarkymą, Darbo kodekso reikalavimų vykdymą, civilinės saugos ir saugaus eismo mokymą, darbo su specialiųjų poreikių vaikais organizavimą, šių vaikų integracijos problemas, vidinio audito metodikos taikymą, papildomojo ugdymo turinio kaitą, metodinės veiklos organizavimą ir jos

tobulinimą.

Buvo vykdoma švietimo įstaigų priežiūra, visuomenei teikta informacija apie švietimo veiklos organizavimą, esminius pokyčius, naujausius dokumentus.

Bendrojo lavinimo mokyklų bendrosiose klasėse ir mokyklų priešmokyklinėse grupėse - 602 specialiųjų poreikių mokiniai, iš jų:

380 mokinių, turinčių kalbos ir kitų komunikacijos sutrikimų;

222 mokiniai, turintys kitų sutrikimų.



Rajone mokyklos nelankančių mokinių nėra. Pagrindinė problema ta, kad tėvai atsisako bendrauti su institucijomis, besirūpinančiomis mokinių tolimesniu mokymusi ir užimtumu. Pašalintų iš mokyklos mokinių iki 18 metų nebuvo.

2009-2010 mokslo metais veikė 15 priešmokyklinių grupių, kuriose buvo ugdomi 162 vaikai, o 2010-2011 mokslo metais veikė 16 priešmokyklinių grupių, kuriose buvo ugdoma 160 vaikų. Priešmokykliniu ugdymu siekiama sudaryti sąlygas vaiko socializacijai, fizinių, psichinių ir dorovinių galių harmoningam skleidimuisi, palengvinti perėjusių prie sistemingo ugdymosi mokykloje, įgyti kasdieniniam gyvenimui bei tobulėjimui būtinų kompetencijų. Organizuojant priešmokyklinį ugdymą buvo atsižvelgiama į vaiką, jo poreikius, interesus, jo kultūrą. Ugdymo turinys įgyvendinamas per visą vaiko buvimą priešmokyklinėje grupėje. Šių grupių pedagogai kryptingai ir tikslingai planavo ugdomąją veiklą, į ją įtraukdami vaikus, derindami jų poreikius bei interesus ir programoje numatytus tikslus. Įgyvendindami ugdymo turinį pedagogai ugdymo procesą organizavo taip, kad jis būtų vaikams patrauklus, skatinantis pažinimo motyvaciją, kūrybiškumą.



Didelis dėmesys buvo skirtas mokinių užimtumui ir socializacijai. Rajono mokyklose būrelius lankė 88,5 proc. mokinių.

Vidutiniškai vienoje rajono mokykloje veikė 14 rūšių būrelių ir vienam mokiniui vidutiniškai teko 0,38 būrelio valandos. Rajono moksleiviai savo

poreikius galėjo tenkinti Kupiškio muzikos mokykloje, šios mokyklos Dailės skyriuje ir Kupiškio sporto mokykloje siūlomose muzikinio, dailės ir sportinio lavinimo užsiėmimuose. Buvo juntama maža techniškųjų būrelių pasiūla.

Labai mažai neformaliojo ugdymo paslaugų gavo mokyklų skyriuose besimokantys mokiniai. Tenkinti mokinių pažinimo, lavinimosi ir saviraiškos poreikius, padėti jiems tapti

aktyviais visuomenės nariais padėjo neformaliojo ugdymo būreliai bendrojo lavinimo mokyklose. Neformaliojo ugdymo veikla organizuojama sudarant sąlygas kiekvienam vaikui atskleisti savo interesus bei tobulinti gebėjimus. Labiausiai rajone paplitę ir ryškiausių rezultatų pasiekė gamtos, muzikos, dramos būreliai. Kai kurios rajono mokyklos turi puikias neformaliojo ugdymo tradicijas ir pasiekė gerų rezultatų.



Rajono mokyklų moksleiviai aktyviai dalyvavo įvairiuose rašinių, piešinių ir kituose

konkursuose. Jau tapo tradicija, kad kiekvienais metais gegužės paskutinį penktadienį Kupiškio Lauryno Stuokos-Gucevičiaus aikštėje susirenka visų ikimokyklinių, bendrojo lavinimo ir neformaliojo ugdymo įstaigų vaikai ir mokiniai. Čia pagerbiami tais mokslo metais geriausi mokiniai, kurie garsino mūsų rajoną savo pasiekimais. Koncerte Kupiškio bendruomenės nariams vaikai ir mokiniai parodo, ko išmoko per metus, vyksta mokinių darbų mugė.

Mokiniai į ugdymo įstaigas vežami: maršrutiniu transportu – 610 mokinių, privačiu transportu atvežami - 173 mokiniai, mokykliniu transportu - 152 mokiniai, geltonaisiais autobusais - 312 mokinių, kitu transportu - 10 mokinių.

Nelaimingų atsitikimų mokinių kelionės į mokyklą ir iš mokyklos metu nebuvo.

Visi mokiniai, gyvenantys toliau kaip 3 km nuo mokyklos, yra pavežami.

Švietimo įstaigos aktyviai dalyvavo organizuotuose projektų konkursuose: vaikų socializacijos, pilietinio ir tautinio ugdymo, psichoaktyvių medžiagų vartojimo prevencijos. Šioms programoms ir projektams vykdyti gauta 14 800 litų iš Savivaldybės biudžeto ir 12 123 litai socialinei paramai mokiniams skirtų lėšų

CIVILINĖ SAUGA

Savivaldybės administracijos direktorius įsakymu įpareigojo seniūnijų, mokyklų, rajono ūkio subjektų vadovus parengti ir patvirtinti civilinės saugos darbo planus ir ūkio subjektuose,

atsižvelgiant į įmonės specifiką, apmokyti darbuotojus. Seniūnijose, mokyklose, ūkio subjektuose sudaryti ir suderinti civilinės saugos parengties ekstremalioms situacijoms planai. Apmokyti ūkio subjektų padalinių vadovai, atsakingi už įvadinius ir vėlesnius civilinės saugos žinių ir praktinių veiksmų instruktažus (24 žmonės), bendrojo lavinimo mokyklų klasių auklėtojai (26 žmonės), ūkio subjektų darbuotojai, atsakingi už civilinės saugos priemonių planavimą (22 žmonės), asmenys, atsakingi už slėptuvių priežiūrą (15 žmonių). Surengtas seminaras įmonių, įstaigų, organizacijų mokyklų darbuotojams, atsakingiems už civilinės saugos priemonių planavimą, kuriame dalyvavo 23 žmonės.

2010 m. balandžio 21 d. surengta treniruotė „Ryšių organizavimas, gyventojų perspėjimas įjungiant elektros sirenas ekstremalių situacijų atvejais“. Seniūnijose, mokyklose, ūkio subjektuose atliktas civilinės saugos būklės kompleksinis patikrinimas.

Civilinės saugos būklė rajone toliau gerinama, kaupiamas inventorių, apsauginės priemonės. Pasireiškus lokaliems ekstremaliems atvejams rajone, ūkio subjektams teikiama metodinė pagalba.

PIRMINĖ TEISINĖ PAGALBA

Savivaldybės administracijoje pagal Lietuvos Respublikos valstybės garantuojamos teisinės pagalbos įstatymą buvo teikiama nemokama pirminė teisinė pagalba, finansuojama iš valstybės biudžeto.

Per 2010 metus dėl nemokamos pirminės teisinės pagalbos į Savivaldybės administraciją kreipėsi 622 asmenys (2008 metais - 619; 2009 metais - 643 asmenys). Iš to skaičiaus 183 asmenims (2008 metais – 147 asmenims; 2009 metais – 178 asmenims) surašyti prašymai dėl antrinės teisinės pagalbos suteikimo. Per 2010 metus nemokama advokato pagalba civilinėse, administracinėse ir baudžiamosiose bylose pasinaudojo 183 pareiškėjai.

Antrinę teisinę pagalbą mūsų rajono gyventojams organizavo Panevėžio antrinės teisinės pagalbos tarnybos, kuri veikia Panevėžio apygardos teismo veiklos teritorijoje. Nemokamą antrinę teisinę pagalbą mūsų rajone teikia vienas advokatas, kuris yra pasirašęs su VGTP tarnyba teisinių paslaugų teikimo sutartį.

Kupiškio rajono asmenų, kuriems buvo suteikta pirminė teisinė pagalba, skaičiaus ir rajono Savivaldybės gyventojų skaičiaus santykis, išreikštas procentais, sudarė 2,82.

Suteikta pirminė teisinė pagalba	2008 m.	2009 m.	2010 m.
Šeimos teisė	165	219	241
Darbo teisė	78	69	46
Socialinės apsaugos teisė	34	42	36
Žemės teisė	18	14	5
Nuosavybės teisių atkūrimas	25	3	-
Administracinė teisė ir administracinis procesas	41	21	25

Civilinė teisė ir civilinis procesas	237	245	244
Baudžiamoji teisė	9	17	13
Baudžiamasis procesas	4	12	12
Vartotojų teisė	8	1	-

Rajono gyventojai sudarė 1 taikos sutartį, 31 gyventojui parengti dokumentai, skirti valstybės ir savivaldybių institucijoms.

Rajono gyventojai per rajoninę spaudą, interneto svetainėje, vietinę televiziją nuolat buvo informuojami apie nemokamos pirminės teisinės pagalbos teikimą Kupiškio rajono savivaldybės administracijoje.

Informacija apie galimybę pasinaudoti valstybės garantuojama nemokama teisine pagalba ir antrine teisine pagalba patalpinta Savivaldybės administracijos, seniūnijų, Darbo biržos, Turizmo ir verslo informacijos centro, Kupiškio miesto stenduose.

Teisminiai ginčai

Kupiškio rajono apylinkės teisme – Savivaldybės administracija ieškovu dalyvavo 1 kartą, trečiuoju asmeniu -1 kartą, civiliniu ieškovu baudžiamojoje byloje – 1 kartą.

Kupiškio rajono Savivaldybė atsakovu dalyvavo vieną kartą.

Panevėžio apygardos administracinis teismas – Savivaldybės administracija dalyvavo 2 kartus atsakovu, Savivaldybė taip pat vieną kartą atsakovu.

Panevėžio miesto apylinkės teismas – Savivaldybės administracija trečiuoju asmeniu dalyvavo 1 kartą.

Lietuvos Respublikos Aukščiausiasis teismas – Savivaldybės administracija dalyvavo vienoje byloje atsakovu. Nutartis 2010 m. lapkričio 8 d. priimta Savivaldybės administracijos naudai.

RYŠIAI SU VISUOMENE

Savivaldybės administracijos skyrių veikla buvo nušviečiama visuomenės informavimo priemonėse – visuomenė supažindinta su priimtais sprendimais, mero potvarkiais, direktoriaus įsakymais. Priimtų ir paskelbtų Savivaldybės interneto tinklalapyje teisės aktų santykis – 100 proc. Dėl lėšų stygiaus santykinai mažai priimtų teisės aktų skelbta spaudoje, dažniausiai buvo tik informuojama apie priimtus teisės aktus, o susipažinti buvo siūloma Savivaldybės interneto svetainėje. Rajono ir regiono laikraščių redakcijoms buvo nuolat teikiama informacija apie Savivaldybės administracijos skyrių darbą, įvairių komisijų, darbo grupių veiklą, kultūrinius renginius.

Kupiškio televizijos ir informacijos centro laidose visus metus buvo skaitoma Savivaldybės informacija gyventojams, rengiami reportažai iš Tarybos posėdžių, pasitarimų, renginių, Savivaldybės tarnautojai informavo gyventojus aktualiais klausimais, aiškino įstatymų pasikeitimus. Savivaldybių asociacijos laikraštyje „Savivaldybių žinios“ išspausdinta 8 informaciniai pranešimai. Bendradarbiauta su Lietuvos radiju ir televizija, dienraščiais „Respublika“ ir „Lietuvos žinios“.

Stiprinant Savivaldybės ryšį su visuomene, Savivaldybės interneto svetainėje nuolat skelbiama informacija apie Savivaldybės administracijos, įmonių, kaimo bendruomenių veiklą, mero darbotvarkę.

Nuolat atsakoma į interneto svetainės skyrelyje „Dažniausiai užduodami klausimai“ pateikiamus klausimus. Gauta daug labai konkrečių, individualaus asmeninio pobūdžio klausimų. Jei tai nebūdavo anoniminiai klausimai, į juos Savivaldybės administracijos specialistai klausėjams atsakydavo telefonu arba elektroniniu paštu.

Gyventojai turėjo galimybę pareikšti savo nuomonę atsakydami į Savivaldybės klausimus interneto svetainėje. Praėjusiais metais buvo pateikta 14 klausimų.

Daug aktualios gyventojams informacijos pateikta informaciniuose stenduose Vytauto g. ir Savivaldybės administracijos I aukšte.

VALSTYBINĖS KALBOS VARTOJIMO IR TAISYKLINGUMO KONTROLĖ

Vykdamas valstybinės kalbos vartojimo ir taisyklingumo kontrolę Kupiškio rajone 2010 metais Valstybinės kalbos inspekcijos prašymu pateikta informacija apie Lietuvos Respublikos Vyriausybės 2000 m. lapkričio 6 d. nutarimo Nr. 1340 „Dėl Tarmių ir etninių vietovardžių išsaugojimo 2001 – 2010 metų programos ir Svetimžodžių keitimo lietuviškais atitikmenimis

tvarkos patvirtinimo“ vykdymą, pateikta pastabų ir pasiūlymų, kaip gerinti šį darbo barą.
Patikrinta vietinės kabelinės televizijos tekstinė reklama, nurodytos kalbos klaidos.
Derinti 6 išorinės reklamos projektai.



Dalyvauta 2 Pavadinimo gyvenamosios vietovės gatvei suteikimo komisijos posėdžiuose. Dėl vieno gatvės pavadinimo prašyta papildomos informacijos iš Kupiškio viešosios bibliotekos ir Skapiškio seniūnijos. Parengti 3 raštai Valstybinei lietuvių kalbos komisijai dėl gatvių pavadinimų taisyklingumo.

Taisytos kai kurių Savivaldybės interneto svetainės skilčių kalbos klaidos, dėl jų pateikta pastabų.

Kupiškio rajono savivaldybės administracijoje patikrinta daugiau kaip 1 700 teisės aktų projektų, pateiktos kelios pastabos dėl didžiųjų kalbos klaidų, taisytos rašybos, skyrybos, stiliaus klaidos. Patikrinti 86 kiti dokumentai.

Raštu ir žodžiu konsultuota per 200 kartų, tarp jų 21 kartą konsultuoti kitų įstaigų darbuotojai.

Surengtas Nacionalinis diktantas Kupiškio rajono savivaldybėje.

Savivaldybės administracijos direktorius

Žilvinas Aukštikalnis