

(Žemesniojo lygio viešojo sektoriaus subjektų, išskyrus mokesčių fondus ir išteklių fondus, finansinės būklės ataskaitos forma)

Kupiškio jaunimo centras

(viešojo sektoriaus subjekto arba viešojo sektoriaus subjektų grupės pavadinimas)

301619617, Gedimino g.7, Kupiškis

(viešojo sektoriaus subjekto, parengusio finansinės būklės ataskaitą (konsoliduotąją finansines būklės ataskaitą), kodas, adresas)

**FINANSINĖS BŪKLĖS ATASKAITA
PAGAL 2015 M. RUGSĖJO 30 D. DUOMENIS**

2015.10.16 Nr. 73-443-1

(data)

Pateikimo valiuta ir tikslumas: eurai arba tūkstančiais eurų

Eil. Nr.	Straipsniai	Pastabos Nr.	Paskutinė ataskaitinio laikotarpio diena	Paskutinė praėjusio ataskaitinio laikotarpio diena
A.	ILGALAIKIS TURTAS		92039.89	48723.23
I.	Nematerialusis turtas		0.00	0.00
I.1	Plėtros darbai			
I.2	Programinė įranga ir jos licencijos			
I.3	Kitas nematerialusis turtas			
I.4	Nebaigti projektai ir išankstiniai mokėjimai			
I.5	Prestižas			
II.	Ilgalaikis materialusis turtas		92039.89	48723.23
II.1	Žemė			
II.2	Pastatai		43944.58	44850.79
II.3	Infrastruktūros ir kiti statiniai			
II.4	Nekilnojamosios kultūros vertybės			
II.5	Mašinos ir įrenginiai		1411.49	1472.87
II.6	Transporto priemonės			
II.7	Kilnojamosios kultūros vertybės			
II.8	Baldai ir biuro įranga		789.88	1113.52
II.9	Kitas ilgalaikis materialusis turtas		677.29	792.94
II.10	Nebaigta statyba ir išankstiniai mokėjimai		45216.65	493.11
III.	Ilgalaikis finansinis turtas			
IV.	Mineraliniai išteklių ir kitas ilgalaikis turtas			
B.	BIOLOGINIS TURTAS		0.00	0.00
C.	TRUMPALAIKIS TURTAS		63813.60	69143.27
I.	Atsargos		128.57	1911.07
I.1	Strateginės ir neliečiamosios atsargos			
I.2	Medžiagos, žaliavos ir ūkinis inventorių		128.57	1911.07
I.3	Nebaigta gaminti produkcija ir nebaigtos vykdyti sutartys			
I.4	Pagaminta produkcija, atsargos, skirtos parduoti (perduoti)			
I.5	Ilgalaikis materialusis ir biologinis turtas, skirtas parduoti			
II.	Išankstiniai apmokėjimai		8.67	
III.	Per vienus metus gautinos sumos		554.22	2238.00
III.1	Gautinos trumpalaikės finansinės sumos			
III.2	Gautini mokesčiai ir socialinės įmokos			
III.3	Gautinos finansavimo sumos			
III.4	Gautinos sumos už turto naudojimą, parduotas prekes, turta, paslaugas			
III.5	Suakauptos gautinos sumos		554.22	2238.00
III.6	Kitos gautinos sumos			
IV.	Trumpalaikės investicijos			
V.	P pinigai ir pinigų ekvivalentai		63122.14	64994.20
	IŠ VISO TURTO:		155853.49	117866.50
D.	FINANSAVIMO SUMOS		122270.53	115284.14
I.	Iš valstybės biudžeto		11296.84	9822.01
II.	Iš savivaldybės biudžeto		46763.39	49479.55
III.	Iš Europos Sąjungos, užsienio valstybių ir tarptautinių organizacijų		64015.44	55658.03
IV.	Iš kitų šaltinių		194.86	324.55
E.	ĮSIPAREIGOJIMAI		33569.86	2236.15
I.	Ilgalaikiai įsipareigojimai		0.00	0.00
I.1	Ilgalaikiai finansiniai įsipareigojimai			
I.2	Ilgalaikiai atidėjimai			
I.3	Kiti ilgalaikiai įsipareigojimai			
II.	Trumpalaikiai įsipareigojimai		33569.86	2236.15
II.1	Ilgalaikių atidėjimų einamųjų metų dalis ir trumpalaikiai atidėjimai			
II.2	Ilgalaikių įsipareigojimų einamųjų metų dalis			
II.3	Trumpalaikiai finansiniai įsipareigojimai			
II.4	Mokėtinos subsidijos, dotacijos ir finansavimo sumos			
II.5	Mokėtinos sumos į Europos Sąjungos biudžetą			
II.6	Mokėtinos sumos į biudžetus ir fondus		0.00	0.00
II.6.1	Gražintinos finansavimo sumos			
II.6.2	Kitos mokėtinos sumos biudžetui			
II.7	Mokėtinos socialinės įmokos			
II.8	Gražintini mokesčiai, įmokos ir jų permokos			
II.9	Tiekėjams mokėtinos sumos		31935.08	451.58
II.10	Su darbo santykiais susiję įsipareigojimai		1295.89	
II.11	Suakauptos mokėtinos sumos		314.10	1784.57
II.12	Kiti trumpalaikiai įsipareigojimai		24.79	
F.	GRYNASIS TURTAS		13.10	346.21
I.	Dalininkų kapitalas			
II.	Rezervai		0.00	0.00
II.1	Tikrosios vertės rezervas			
II.2	Kiti rezervai			
III.	Nuosavybės metodo itaka			
IV.	Suakauptas perviršis ar deficitas		13.10	346.21
IV.1	Einamųjų metų perviršis ar deficitas		-333.12	120.41
IV.2	Ankstesnių metų perviršis ar deficitas		346.22	225.80
G.	MAŽUMOS DALIS			
	IŠ VISO FINANSAVIMO SUMŲ, ĮSIPAREIGOJIMŲ, GRYNŲJO TURTO IR MAŽUMOS DALIES:		155853.49	117866.50

Direktorė
(viešojo sektoriaus subjekto vadovas arba jo įgaliotas administracijos vadovas)

E. Vaitiekūnienė
(parašas)

Edita Vaitiekūnienė
(vardas ir pavardė)

Švietimo įstaigų buhalterinės apskaitos tarnybos vedėja
(vyriausiasis buhalteris (buhalteris))

Virginija Slavinskiene
(parašas)

Virginija Slavinskiene
(vardas ir pavardė)

(Žemesniojo lygio viešojo sektoriaus subjektų, išskyrus mokesčių fondus ir išteklių fondus,
veiklos rezultatų ataskaitos forma)

Kupiškio jaunimo centras

(viešojo sektoriaus subjekto arba viešojo sektoriaus subjektų grupės pavadinimas)

301619617, Gedimino g. 7, Kupiškis

(viešojo sektoriaus subjekto, parengusio veiklos rezultatų ataskaitą
arba konsoliduotąją veiklos rezultatų ataskaitą, kodas, adresas)

VEIKLOS REZULTATŲ ATASKAITA

PAGAL 2015 M. RUGSĖJO 30 D. DUOMENIS

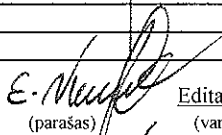
2015. 10. 16 Nr. T3-443-2
(data)

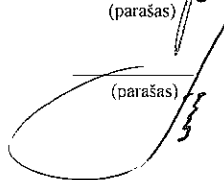
Pateikimo valiuta ir tikslumas: eurais arba tūkstančiais eurų

Eil. Nr.	Straipsniai	Pastabos Nr.	Ataskaitinis laikotarpis	Praėjęs ataskaitinis laikotarpis
A.	PAGRINDINĖS VEIKLOS PAJAMOS		23842.41	31462.57
I.	FINANSAVIMO PAJAMOS		23568.41	30992.23
I.1.	Iš valstybės biudžeto			2710.15
I.2.	Iš savivaldybių biudžetų		23438.72	24580.76
I.3.	Iš ES, užsienio valstybių ir tarptautinių organizacijų lėšų			2659.34
I.4.	Iš kitų finansavimo šaltinių		129.69	1041.98
II.	MOKESČIŲ IR SOCIALINIŲ ĮMOKŲ PAJAMOS			
III.	PAGRINDINĖS VEIKLOS KITOS PAJAMOS		274.00	470.34
III.1.	Pagrindinės veiklos kitos pajamos		274.00	470.34
III.2.	Pervestinių pagrindinės veiklos kitų pajamų suma			
B.	PAGRINDINĖS VEIKLOS SĄNAUDOS		24175.53	31137.34
I.	DARBO UŽMOKESČIO IR SOCIALINIO DRAUDIMO		17620.10	19851.19
II.	NUSIDĖVĖJIMO IR AMORTIZACIJOS		1406.88	1362.30
III.	KOMUNALINIŲ PASLAUGŲ IR RYŠIŲ		2736.94	3069.37
IV.	KOMANDIRUOČIŲ		24.88	
V.	TRANSPORTO		60.00	86.89
VI.	KVALIFIKACIJOS KĖLIMO			
VII.	PAPRASTOJO REMONTO IR EKSPLOATAVIMO			
VIII.	NUVERTĖJIMO IR NURASYTŲ SUMŲ			
IX.	SUNAUDOTŲ IR PARDUOTŲ ATSARGŲ SAVIKAINA		2010.49	768.93
X.	SOCIALINIŲ ĮSMOKŲ			
XI.	NUOMOS			
XII.	FINANSAVIMO			
XIII.	KITŲ PASLAUGŲ		316.24	5998.66
XIV.	KITOS			
C.	PAGRINDINĖS VEIKLOS PERVERŠIS AR DEFICITAS		-333.12	325.23
D.	KITOS VEIKLOS REZULTATAS		0.00	0.00
I.	KITOS VEIKLOS PAJAMOS			
II.	PERVESTINOS Į BIUDŽETĄ KITOS VEIKLOS PAJAMOS			
III.	KITOS VEIKLOS SĄNAUDOS			
E.	FINANSINĖS IR INVESTICINĖS VEIKLOS REZULTATAS			
F.	APSKAITOS POLITIKOS KEITIMO IR ESMINIŲ APSKAITOS KLAIĐŲ TAISYMO ĮTAKA			
G.	PELNO MOKESTIS			
H.	GRYNASIS PERVERŠIS AR DEFICITAS PRIEŠ NUOSAVYBĖS METODO ĮTAKĄ		-333.12	325.23
I.	NUOSAVYBĖS METODO ĮTAKA			
J.	GRYNASIS PERVERŠIS AR DEFICITAS		-333.12	325.23
I.	TENKANTIS KONTROLIUOJANČIAJAM SUBJEKTUI			
II.	TENKANTIS MAŽUMOS DALIAI			

Direktorė
(viešojo sektoriaus subjekto vadovas arba jo įgaliotas administracijos vadovas)

Švietimo įstaigų buhalterinės apskaitos tarnybos vedėja
(vyriausiasis buhalteris (buhalteris))


(parašas) Edita Vaitiekūnienė
(vardas ir pavardė)


(parašas) Virginija Slavinskienė
(vardas ir pavardė)

KUPIŠKIO JAUNIMO CENTRO
2015 M. III - O KETV. FINANSINĖS ATSKAITOMYBĖS
SUTRUMPINTAS AIŠKINAMASIS RAŠTAS

I. BENDROJI DALIS

1. Kupiškio jaunimo centro (toliau įstaiga) yra Kupiškio rajono savivaldybės biudžetinė įstaiga, įregistruota Valstybės įmonės Registrų centro Panevėžio filialo Juridinių asmenų registre 2008 m. kovo 18 d. Įstaigos kodas - 301619617. Įstaigos adresas – Gedimino g. 8, Kupiškis.

2. Kupiškio jaunimo centras - juridinis asmuo, turintis ūkinį, finansinį, organizacinį ir teisinį savarankiškumą, savo antspaudą ir sąskaitas banke. Steigėjo funkcijas vykdo Kupiškio rajono savivaldybės taryba, įstaigos pagrindinė kultūrinė ir pramoginė veikla. Vidutinis darbuotojų skaičius per ataskaitinį laikotarpį 4 žmonės.

3. Kupiškio jaunimo centras neturi kontroliuojamų ir asocijuotųjų subjektų, filialų ir kitų struktūrinių padalinių.

4. Svarbių sąlygų ir aplinkybių, kurioms esant, veikia Kupiškio jaunimo centras ir kurios galėtų paveikti įstaigos tolesnę veiklą, nėra.

II. APSKAITOS POLITIKA

5. 2015 m. III ketv. finansinės ataskaitos parengtos pagal viešojo sektoriaus apskaitos ir finansinės atskaitomybės standartus.

6. Apskaitos politika pateikta prie 2014 metų finansinių ataskaitų rinkinio.

III. PASTABOS

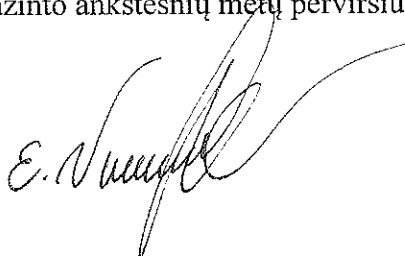
7. Kupiškio jaunimo centrui nėra numatyta restruktūrizavimo, veiklos nutraukimas-nenumatomas.

8. Įstaiga neapibrėžtų įsipareigojimų, neapibrėžtojo turto pokyčių, sprendimų dėl teisinių ginčų nuo ataskaitinių finansinių metų pradžios iki paskutinės tarpinio ataskaitinio laikotarpio dienos neturėjo, reikšmingų įvykių po paskutinės tarpinio ataskaitinio laikotarpio dienos neįvyko.

9. Finansavimo sumų detalizavimas pateikiamas pagal VSAFAS „Finansavimo sumos“ 4 priedo formą.

10. 2015 m. pasikeitus nacionalinei valiutai, atsiradęs skirtumas, apskaitos duomenis perskaičiuojant iš litų į eurus ir pripažinto ankstesnių metų perviršiu ar deficitu yra 0.01 eurai.

Direktorė



Edita Vaitiekūnienė

(Informacijos apie finansavimo sumas pagal šaltinį, tikslinę paskirtį ir jų pokyčius per ataskaitinį laikotarpį pateikimo žemesniojo lygio finansinių ataskaitų atskleidžiamame rašte forma)

FINANSAVIMO SUMOS PAGAL ŠALTINIŲ, TIKSLINĘ PASKIRTĮ IR JŲ POKYČIAI PER ATASKAITINĮ LAIKOTARPĮ

Eil. Nr.	Finansavimo sumos	Per ataskaitinį laikotarpį											Finansavimo sumų likutis ataskaitinio laikotarpio pradžioje	Finansavimo sumų likutis ataskaitinio laikotarpio pabaigoje	
		3	4	5	6	6	6	8	9	10	11	12			
1.	Iš valstybės biudžeto (išskyrus valstybės biudžeto asignavimų dalį, gautą iš Europos Sąjungos, užsienio valstybių ir tarptautinių organizacijų):	9822.01	1474.84	-0.01	0.00	0.00	0.00	0.00	0.00	0.00	0.00	0.00	0.00	11296.84	11296.84
1.1.	nepiniginiam turtui įsigyti	9822.01	1474.84	-0.01										11296.84	11296.84
1.2.	kitoms išlaidoms kompensuoti													0.00	0.00
2.	Iš savivaldybės biudžeto (išskyrus savivaldybės biudžeto asignavimų dalį, gautą iš Europos Sąjungos, užsienio valstybių ir tarptautinių organizacijų):	49479.55	22408.08	0.02	0.00	0.00	0.00	25124.26	0.00	0.00	0.00	0.00	0.00	46763.39	46763.39
2.1.	nepiniginiam turtui įsigyti	49479.55	205.72	0.02				2930.37						46754.72	46754.72
2.2.	kitoms išlaidoms kompensuoti		22202.36					22193.69						8.67	8.67
3.	Iš Europos Sąjungos, užsienio valstybių ir tarptautinių organizacijų (finansavimo sumų dalis, kuri gaunama iš Europos Sąjungos, neįskaitant finansavimo sumų iš valstybės ar savivaldybės biudžetų ES projektams finansuoti):	55658.03	8357.41	0.00	0.00	0.00	0.00	0.00	0.00	0.00	0.00	0.00	0.00	64015.44	64015.44
3.1.	nepiniginiam turtui įsigyti	55658.03	8357.41											64015.44	64015.44
3.2.	kitoms išlaidoms kompensuoti													0.00	0.00
4.	Iš kitų šaltinių:	324.55	0.00	0.00	0.00	0.00	0.00	129.69	0.00	0.00	0.00	0.00	0.00	194.86	194.86
4.1.	nepiniginiam turtui įsigyti	317.28						129.69						187.59	187.59
4.2.	kitoms išlaidoms kompensuoti	7.27												7.27	7.27
5.	Iš viso finansavimo sumų	115284.14	32240.33	0.01	0.00	0.00	0.00	25253.95	0.00	0.00	0.00	0.00	0.00	122270.53	122270.53

* Šioje skiltyje rodomas finansavimo sumų pergrupavimas, praėjusio ataskaitinio laikotarpio klaidų patyrimas ir valiutos kurso įtaka pinigų likučiams, susijusiems su finansavimo sumomis