

KUPIŠKIO RAJONO SUBAČIAUS GIMNAZIJA
191777611 Kupiškio raj. Aukštaičių a. 10. Subačius

FINANSINĖS BŪKLĖS ATASKAITA
PAGAL 2015 m. RUGSĖJO 30 D. DUOMENIS


2015-10-26 Nr. T3-783-1
(data)

Pateikimo valiuta ir tikslumas: eurai

Eil. Nr.	Straipsniai	Pastabos Nr.	Paskutinė ataskaitinio laikotarpio diena	Paskutinė praėjusio ataskaitinio laikotarpio diena
A.	ILGALAIKIS TURTAS		256954.70	280139.84
I.	Nematerialusis turtas		1227.05	2190.12
I.1	Plėtros darbai			
I.2	Programinė įranga ir jos licencijos		1227.05	2190.12
I.3	Kitas nematerialusis turtas			
I.4	Nebaigti projektai ir išankstiniai mokėjimai			
I.5	Prestižas			
II.	Ilgalaikis materialusis turtas		255727.65	277949.72
II.1	Žemė			
II.2	Pastatai		196881.48	205358.14
II.3	Infrastruktūros ir kiti statiniai		1288.49	1533.82
II.4	Nekilnojamosios kultūros vertybės			
II.5	Mašinos ir įrenginiai		21556.49	27574.70
II.6	Transporto priemonės		18823.7	22353.14
II.7	Kilnojamosios kultūros vertybės			
II.8	Baldai ir biuro įranga		5545.77	9498.20
II.9	Kitas ilgalaikis materialusis turtas		0.58	0.58
II.10	Nebaigta statyba ir išankstiniai mokėjimai		11631.14	11631.14
III.	Ilgalaikis finansinis turtas			
IV.	Mineraliniai išteklių ir kitas ilgalaikis turtas			
B.	BIOLOGINIS TURTAS			
C.	TRUMPALAIKIS TURTAS		13213.51	36620.47
I.	Atsargos		514.49	1837.29
I.1	Strateginės ir neliečiamosios atsargos			
I.2	Medžiagos, žaliavos ir ūkinis inventorių		514.49	1837.29
I.3	Nebaigta gaminti produkcija ir nebaigtos vykdyti sutartys			
I.4	Pagaminta produkcija, atsargos, skirtos parduoti (perduoti)			
I.5	Ilgalaikis materialusis ir biologinis turtas, skirtas parduoti			
II.	Išankstiniai apmokėjimai		413.65	340.2
III.	Per vienus metus gautinos sumos		11698.87	34214.18
III.1	Gautinos trumpalaikės finansinės sumos			
III.2	Gautini mokesčiai ir socialinės įmokos			
III.3	Gautinos finansavimo sumos		0	0
III.4	Gautinos sumos už turto naudojimą, parduotas prekes, turą, paslaugas		407.23	194.11
III.5	Sukauptos gautinos sumos		11291.64	34020.07

III.6	Kitos gautinos sumos		0	0
IV.	Trumpalaikės investicijos			
V.	Pinigai ir pinigų ekvivalentai		586.5	228.80
	IŠ VISO TURTO:		270168.21	316760.31
D.	FINANSAVIMO SUMOS		257473.71	280645.29
I.	Iš valstybės biudžeto		26595.96	32377.95
II.	Iš savivaldybės biudžeto		152499.38	166220.06
III.	Iš Europos Sąjungos, užsienio valstybių ir tarptautinių organizacijų		78141.05	81811.96
IV.	Iš kitų šaltinių		237.32	235.32
E.	ĮSIPAREIGOJIMAI		12649.36	36114.86
I.	Ilgalaikiai įsipareigojimai			
I.1	Ilgalaikiai finansiniai įsipareigojimai			
I.2	Ilgalaikiai atidėjiniai			
I.3	Kiti įsipareigojimai			
II.	Trumpalaikiai įsipareigojimai		12649.36	36114.86
II.1	Ilgalaikių atidėjinių einamųjų metų dalis ir trumpalaikiai atidėjiniai			
II.2	Ilgalaikių įsipareigojimų einamųjų metų dalis			
II.3	Trumpalaikiai finansiniai įsipareigojimai			
II.4	Mokėtinos subsidijos, dotacijos ir finansavimo sumos			
II.5	Mokėtinos sumos į Europos Sąjungos biudžetą			
II.6	Mokėtinos sumos į biudžetus ir fondus		0	
II.6.1	Gražintinos finansavimo sumos			
II.6.2	Kitos mokėtinos sumos biudžetui		0	
II.7	Mokėtinos socialinės išmokos		592.8	
II.8	Gražintini mokesčiai, įmokos ir jų permokos			
II.9	Tiekėjams mokėtinos sumos		2076.35	4890.54
II.10	Su darbo santykiais susiję įsipareigojimai		0	0
II.11	Sukauptos mokėtinos sumos		9887.64	30568.30
II.12	Kiti trumpalaikiai įsipareigojimai		92.57	656.02
F.	GRYNASIS TURTAS		45.14	0.16
I.	Dalininkų kapitalas			
II.	Rezervai			
II.1	Tikrosios vertės rezervas			
II.2	Kiti rezervai			
III.	Nuosavybės metodo įtaka			
IV.	Sukauptas perviršis ar deficitas		45.14	0.16
IV.1	Einamųjų metų perviršis ar deficitas		45.01	-2.9
IV.2	Ankstesnių metų perviršis ar deficitas		0.13	3.06
G.	MAŽUMOS DALIS			
	IŠ VISO FINANSAVIMO SUMŲ, ĮSIPAREIGOJIMŲ, GRYOJO TURTO IR MAŽUMOS DALIES:		270168.21	316760.31


Direktorė



Vida Šeškuvienė

Švietimo įstaigų buhalterinės apskaitos tarnybos
vedėja

Virginija Slavinskienė
Vyresnioji buhalterė



Monika Zurauskaitė

KUPIŠKIO RAJONO SUBAČIAUS GIMNAZIJA

191777611 Kupiškio raj. Aukštaičių a. 10. Subačius

VEIKLOS REZULTATŲ ATASKAITA

PAGAL 2015 M. RUGSĖJO 30 D. DUOMENIS

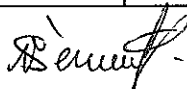
2015-10-26 Nr. T3-783-2

(data)

Pateikimo valiuta ir tikslumas: eurai arba tūkstančiais eurų

Eil. Nr.	Straipsniai	Pastabos Nr.	Ataskaitinis laikotarpis	Praėjęs ataskaitinis laikotarpis
A.	PAGRINDINĖS VEIKLOS PAJAMOS		404889.35	421879.38
I.	FINANSAVIMO PAJAMOS		401474.18	415791.90
I.1.	Iš valstybės biudžeto		301056.86	311499.76
I.2.	Iš savivaldybių biudžetų		92773.39	96838.8
I.3.	Iš ES, užsienio valstybių ir tarptautinių organizacijų lėšų		4228.53	4230.55
I.4.	Iš kitų finansavimo šaltinių		3415.4	3222.79
II.	MOKESČIŲ IR SOCIALINIŲ ĮMOKŲ PAJAMOS			
III.	PAGRINDINĖS VEIKLOS KITOS PAJAMOS		3415.17	6087.48
III.1.	Pagrindinės veiklos kitos pajamos		3415.17	6087.48
III.2.	Pervestinos į biudžetą pagrindinės veiklos kitos pajamos			
B.	PAGRINDINĖS VEIKLOS SAŃAUDOS		404827.45	421603.85
I.	DARBO UŽMOKESCIO IR SOCIALINIO DRAUDIMO		350900.02	352350.13
II.	NUSIDĖVĖJIMO IR AMORTIZACIJOS		13676.64	15035.57
III.	KOMUNALINIŲ PASLAUGŲ IR RYŠIŲ		13840.06	16358.52
IV.	KOMANDIRUOČIŲ		70.46	183.26
V.	TRANSPORTO		6216.39	6023.73
VI.	KVALIFIKACIJOS KĖLIMO		1684.86	483.14
VII.	PAPRASTOJO REMONTO IR EKSPLOATAVIMO		963.42	239.71
VIII.	NUVERTĖJIMO IR NURAŠYTŲ SUMŲ		0	0
IX.	SUNAUDOTŲ IR PARDUOTŲ ATSARGŲ SAVIKAINA		14539.77	27582.1
X.	SOCIALINIŲ ĮSMOKŲ		760.46	919.17
XI.	NUOMOS		0	0
XII.	FINANSAVIMO		0	0
XIII.	KITŲ PASLAUGŲ		2175.37	2428.52
XIV.	KITOS		0	0
C.	PAGRINDINĖS VEIKLOS PERVERŠIS AR DEFICITAS		61.90	275.53
D.	KITOS VEIKLOS REZULTATAS		0	0
I.	KITOS VEIKLOS PAJAMOS			
II.	PERVESTINOS Į BIUDŽETĄ KITOS VEIKLOS PAJAMOS			
III.	KITOS VEIKLOS SAŃAUDOS			
E.	FINANSINĖS IR INVESTICINĖS VEIKLOS REZULTATAS		-16.89	-96.92
F.	APSKAITOS POLITIKOS KEITIMO IR ESMINIŲ APSKAITOS KLAIĐŲ TAISYMO ĮTAKA			
G.	PELNO MOKESTIS			
H.	GRYNASIS PERVERŠIS AR DEFICITAS PRIĖS NUOSAVYBĖS METODO ĮTAKA		45.01	178.61
I.	NUOSAVYBĖS METODO ĮTAKA			
J.	GRYNASIS PERVERŠIS AR DEFICITAS		45.01	178.61
I.	TENKANTIS KONTROLIUOJANČIAJAM SUBJEKTUI			
II.	TENKANTIS MAŽUMOS DALIAI			

Direktorė



Vida Šeškuvienė

Švietimo įstaigų buhalterinės apskaitos tarnybos vedėja

Vyresnioji buhalterė



Monika Zurauskaitė

KUPIŠKIO RAJONO SUBAČIAUS GIMNAZIJOS
2015 M. III-O KETVIRČIO FINANSINĖS ATSKAITOMYBĖS
SUTRUMPINTAS AIŠKINAMASIS RAŠTAS

I. BENDROJI DALIS

1. Kupiškio rajono Subačiaus gimnazija (toliau – įstaiga) yra Kupiškio rajono savivaldybės biudžetinė įstaiga, įregistruota Valstybės įmonės Registrų centro Panevėžio filialo Juridinių asmenų registre 1995 m. birželio 02 d. Įstaigos adresas – Aukštaičių a.10, Subačius, Kupiškio rajonas. Įstaigos kodas – 191777611. Mokyklos teisinė forma ir priklausomybė – Kupiškio rajono savivaldybės biudžetinė švietimo įstaiga.

2. Įstaiga yra viešasis juridinis asmuo, turintis ūkinį, finansinį, organizacinį ir teisinį savarankiškumą, veikianti kaip biudžetinė įstaiga ir turinti savo antspaudą bei sąskaitas banke. Įstaigos veikla švietimas. Ataskaitinio laikotarpio pabaigoje įstaigoje dirbo 55 žmonės.

3. Kupiškio rajono Subačiaus gimnazija neturi kontroliuojamų ir asocijuotų subjektų..

4. Nuo 2015 metų sausio 1 d. Lietuvoje keitėsi piniginis vienetas, įvedamas Eurais. Apskaitos valiuta ir finansinėse ataskaitose pateikiami duomenys išreikšti eurais ir euro centais

5. Svarbių sąlygų ir aplinkybių, kurioms esant, veikia Kupiškio rajono Subačiaus gimnazija ir kurios galėtų paveikti įstaigos tolesnę veiklą, nėra..

II. APSKAITOS POLITIKA

6. 2015 m. III ketv. finansinės ataskaitos parengtos pagal viešojo sektoriaus apskaitos ir finansinės atskaitomybės standartus.

7. Apskaitos politika pateikta prie 2014 metų finansinių ataskaitų rinkinio.

III. PASTABOS

8. Kupiškio rajono Subačiaus gimnazijos veiklos nutraukimas nenumatomas.

9. Gimnazija neapibrėžtų įsipareigojimų, neapibrėžtojo turto pokyčių, sprendimų dėl teisinių ginčų nuo ataskaitinių finansinių metų pradžios iki paskutinės tarpinio ataskaitinio laikotarpio dienos neturėjo. Reikšmingų įvykių po paskutinės tarpinio ataskaitinio laikotarpio dienos neįvyko.

10. Finansavimo sumų detalizavimas pateikiamas pagal VSAFAS „Finansavimo sumos“ 4 priedo formą.


11. Skirtumai, susidarę apskaitos duomenis perskaičiavus į eurus suma, pripažinta ankstesnių metų perviršiu ir deficitu yra rodoma ataskaitinio laikotarpio finansinės būklės ataskaitoje.

Direktorė



Vida Šeškuvienė

Švietimo įstaigų buhalterinės apskaitos tarnybos vedėja

Vyresnioji buhalterė

Monika Zurauskaitė

Kupiškio rajono Subačiaus gimnazija
Kupiškio raj. Aukštaičių a. 10, Subačius

FINANSAVIMO SUMOS PAGAL ŠALTINĮ, TIKSLINĖ PASKIRTIS IR JŲ POKYČIAI PER ATASKAITINĮ LAIKOTARPĮ
Per ataskaitinį laikotarpį

Eil. Nr.	Finansavimo sumos	Finansavimo sumų likutis ataskaitinio laikotarpio pradžioje	Finansavimo sumos (gautos), išskyrus neatlygintai gautą turtą	Finansavimo sumų pergrupavimas	Neatlygintai gautas turtas	Perduota kitiems viešojo sektoriaus subjektams	Finansavimo sumų sumažėjimas dėl turto pardavimo	Finansavimo sumų sumažėjimas dėl jų panaudojimo savo veiklai	Finansavimo sumų sumažėjimas dėl viešojo sektoriaus subjektams	Finansavimo sumos (grąžintos)	Finansavimo sumų (gautinų) pasikeitimas	Kiti pokyčiai	Finansavimo sumų likutis ataskaitinio laikotarpio pabaigoje	
													14	13
1	2	3	4	5	6	7	8	9	10	11	12	13	14	
1.	Iš valstybės biudžeto (išskyrus valstybės biudžeto asignavimų dalį, gautą iš Europos Sąjungos, užsienio valstybių ir tarptautinių organizacijų):	32377.95	313453.56	0.09	113.43	0	0	319349.07	0	0	0		26595.96	
1.1.	nepiniginiam turtui įsigyti	32377.95	8914.06	0.09	113.43			14809.57					26595.96	
1.2.	kitoms išlaidoms kompensuoti	0	304539.5		0			304539.5					0.00	
2.	Iš savivaldybės biudžeto (išskyrus savivaldybės biudžeto asignavimų dalį, gautą iš Europos Sąjungos, užsienio valstybių ir tarptautinių organizacijų):	166220.06	93263.34	-0.03	0	9508.56	0	97475.43	0	0	0		152499.38	
2.1.	nepiniginiam turtui įsigyti	166085.49	6912.64	342.32	0	9508.56		11440.70					152391.19	
2.2.	kitoms išlaidoms kompensuoti	134.57	86350.7	-342.35	0			86034.73					108.19	
3.	Iš Europos Sąjungos, užsienio valstybių ir tarptautinių organizacijų (finansavimo sumų dalis, kuri gaunama iš Europos Sąjungos, neįskaitant finansavimo sumų iš valstybės ar savivaldybės biudžetų ES projektams finansuoti):	81811.96	0	0	557.62	0	0	4228.53	0	0	0		78141.05	
3.1.	nepiniginiam turtui įsigyti	81811.96	0		557.62			4228.53					78141.05	
3.2.	kitoms išlaidoms kompensuoti	0	0		0			0					0	
4.	Iš kitų šaltinių:	235.32	1618.27	0	1539.04	0	0	3415.40	0	0	260.09		237.32	
4.1.	nepiniginiam turtui įsigyti	110.38	0		1539.04			1539.04					110.38	
4.2.	kitoms išlaidoms kompensuoti	124.94	1618.27	0	0	0	0	1876.36	0	0	260.09		126.94	
5.	Iš viso finansavimo sumų	280645.29	408335.17	0.06	2210.09	9508.56	0	424468.43	0	0	260.09		257473.71	