

Kupiškio rajono Rudilių J. Laužiko pagrindinė mokykla
Rudilių kaimas, Kupiškio rajonas

FINANSINĖS BŪKLĖS ATASKAITA
PAGAL 2015 M. RUGSĖJO 30 D. DUOMENIS

2015 10 22 Nr. T3-781-1

(data)


Pateikimo valiuta ir tikslumas: eurais

Eil. Nr.	Straipsniai	Pastabos Nr.	Paskutinė ataskaitinio laikotarpio diena	Paskutinė praėjusio ataskaitinio laikotarpio diena
A.	ILGALAIKIS TURTAS		341915.07	383478.64
I.	Nematerialusis turtas		963.3	963.28
I.1	Plėtros darbai			
I.2	Programinė įranga ir jos licencijos		963.30	963.28
I.3	Kitas nematerialusis turtas			
I.4	Nebaigti projektai ir išankstiniai mokėjimai			
I.5	Prestižas			
II.	Ilgalaikis materialusis turtas		340951.77	382515.36
II.1	Žemė			
II.2	Pastatai		332057.73	372065.77
II.3	Infrastruktūros ir kiti statiniai		0	0
II.4	Nekilnojamosios kultūros vertybės			
II.5	Mašinos ir įrenginiai		3242.1	4631.15
II.6	Transporto priemonės		5068.64	5068.64
II.7	Kilnojamosios kultūros vertybės			
II.8	Baldai ir biuro įranga		583.3	749.8
II.9	Kitas ilgalaikis materialusis turtas			
II.10	Nebaigta statyba ir išankstiniai mokėjimai			
III.	Ilgalaikis finansinis turtas			
IV.	Mineraliniai ištekliai ir kitas ilgalaikis turtas			
B.	BIOLOGINIS TURTAS			
C.	TRUMPALAIKIS TURTAS		7532.06	16121.13
I.	Atsargos		3913.77	4906.06
I.1	Strateginės ir neliečiamosios atsargos			
I.2	Medžiagos, žaliavos ir ūkinis inventorių		3913.77	4906.06
I.3	Nebaigta gaminti produkcija ir nebaigtos vykdyti sutartys			
I.4	Pagaminta produkcija, atsargos, skirtos parduoti (perduoti)			
I.5	Ilgalaikis materialusis ir biologinis turtas, skirtas parduoti			
II.	Išankstiniai apmokėjimai		0	202.82
III.	Per vienus metus gautinos sumos		3595.98	10754.05
III.1	Gautinos trumpalaikės finansinės sumos			
III.2	Gautini mokesčiai ir socialinės įmokos			
III.3	Gautinos finansavimo sumos		99.63	0

III.4	Gautinos sumos už turto naudojimą, parduotas prekes, turta, paslaugas		0.08	0.08
III.5	Sukauptos gautinos sumos		1855.46	9718.44
III.6	Kitos gautinos sumos		1640.81	1035.53
IV.	Trumpalaikės investicijos			
V.	Pinigai ir pinigų ekvivalentai		22.31	258.2
	IŠ VISO TURTO:		349447.13	399599.77
D.	FINANSAVIMO SUMOS		344939.17	384958.96
I.	Iš valstybės biudžeto		1646.04	2089
II.	Iš savivaldybės biudžeto		340165.76	380248.73
III.	Iš Europos Sąjungos, užsienio valstybių ir tarptautinių organizacijų		2491.42	2144.31
IV.	Iš kitų šaltinių		635.95	476.92
E.	ĮSIPAREIGOJIMAI		4180.29	14342.53
I.	Ilgalaikiai įsipareigojimai			
I.1	Ilgalaikiai finansiniai įsipareigojimai			
I.2	Ilgalaikiai atidėjiniai			
I.3	Kiti ilgalaikiai įsipareigojimai			
II.	Trumpalaikiai įsipareigojimai		4180.29	14342.53
II.1	Ilgalaikių atidėjinių einamųjų metų dalis ir trumpalaikiai atidėjiniai			
II.2	Ilgalaikių įsipareigojimų einamųjų metų dalis			
II.3	Trumpalaikiai finansiniai įsipareigojimai		0	0
II.4	Mokėtinos subsidijos, dotacijos ir finansavimo sumos			
II.5	Mokėtinos sumos į Europos Sąjungos biudžetą			
II.6	Mokėtinos sumos į biudžetus ir fondus			
II.6.1	Gražintinos finansavimo sumos			
II.6.2	Kitos mokėtinos sumos biudžetui			
II.7	Mokėtinos socialinės išmokos		0	
II.8	Gražintini mokesčiai, įmokos ir jų permokos			
II.9	Tiekėjams mokėtinos sumos		2311.61	6200.65
II.10	Su darbo santykiais susiję įsipareigojimai			0
II.11	Sukauptos mokėtinos sumos		1684	7301.17
II.12	Kiti trumpalaikiai įsipareigojimai		184.68	840.71
F.	GRYNASIS TURTAS		327.67	298.28
I.	Dalininkų kapitalas			
II.	Rezervai			
II.1	Tikrosios vertės rezervas			
II.2	Kiti rezervai			
III.	Nuosavybės metodo įtaka			
IV.	Sukauptas perviršis ar deficitas		327.67	298.28
IV.1	Einamųjų metų perviršis ar deficitas		29.38	-49.23
IV.2	Ankstesnių metų perviršis ar deficitas		298.29	347.51
	IŠ VISO FINANSAVIMO SUMŲ, ĮSIPAREIGOJIMŲ, GRYNOJO TURTO IR MAŽUMOS DALIES:		349447.13	399599.77

Direktorius

Švietimo įstaigų buhalterinės apskaitos tarnybos vedėja



Algirdas Venckus

Vyresnioji buhalterė Virginija Slavinskiene



Monika Zurauskaitė

KUPIŠKIO RAJONO RUDILIŲ J. LAUŽIKO PAGRINDINĖ MOKYKLA
Kupiškio rajonas, Rudilių kaimas

VEIKLOS REZULTATŲ ATASKAITA

PAGAL 2015 M. RUGSĖJO 30 D. DUOMENIS

2015 10 22 Nr.T3-781-2

(data)

Pateikimo valiuta ir tikslumas: euraiš

Eil. Nr.	Straipsniai	Pastabos Nr.	Ataskaitinis laikotarpis	Praėjęs ataskaitinis laikotarpis
A.	PAGRINDINĖS VEIKLOS PAJAMOS		135376.04	148593.935
I.	FINANSAVIMO PAJAMOS		133487.88	145012.477
I.1.	Iš valstybės biudžeto		75089.51	97128.75
I.2.	Iš savivaldybių biudžetų		56479.42	46099.79
I.3.	Iš ES, užsienio valstybių ir tarptautinių organizacijų		464.83	130.68
I.4.	Iš kitų finansavimo šaltinių		1454.12	1653.26
II.	MOKESČIŲ IR SOCIALINIŲ ĮMOKŲ			0.00
III.	PAGRINDINĖS VEIKLOS KITOS PAJAMOS		1888.16	3581.46
III.1.	Pagrindinės veiklos kitos pajamos		1888.16	3581.46
III.2.	Pervestinių pagrindinės veiklos kitų pajamų suma			0.00
B.	PAGRINDINĖS VEIKLOS SĄNAUDOS		135346.66	148483.07
I.	DARBO UŽMOKESČIO IR SOCIALINIO		111819.41	120652.51
II	NUSIDĖVĖJIMO IR AMORTIZACIJOS		4410.7	4529.95
III.	KOMUNALINIŲ PASLAUGŲ IR RYŠIŲ		10118.96	11193.54
IV.	KOMANDIRUOČIŲ			0.00
V.	TRANSPORTO		2481.02	2219.43
VI.	KVALIFIKACIJOS KĖLIMO		857.45	308.73
VII.	PAPRASTOJO REMONTO IR		225.95	497.23
VIII.	NUVERTĖJIMO IR NURAŠYTŲ SUMŲ			0.00
IX.	SUNAUDOTŲ IR PARDUOTŲ ATSARGŲ SAVIKAINA		4373.1	8042.22
X.	SOCIALINIŲ ĮMOKŲ			0.00
XI.	NUOMOS			0.00
XII.	FINANSAVIMO			0.00
XIII.	KITŲ PASLAUGŲ		1060.07	1039.46
XIV.	KITOS			0.00
C.	PAGRINDINĖS VEIKLOS PERVERŠIS AR DE		29.38	110.87
D.	KITOS VEIKLOS REZULTATAS		0	0.00
I.	KITOS VEIKLOS PAJAMOS			0.00
II.	PERVESTINOS Į BIUDŽETĄ KITOS VEIKLOS PAJAMOS			0.00
III.	KITOS VEIKLOS SĄNAUDOS		0	0.00
E.	FINANSINĖS IR INVESTICINĖS VEIKLOS REZULTATAS		0	0.00


F.	APSKAITOS POLITIKOS KEITIMO IR ESMINIŲ APSKAITOS KLAIŲ TAISYMO ĮTAKA		0	0.00
G.	PELNO MOKESTIS			0.00
H.	GRYNASIS PERVIRŠIS AR DEFICITAS		29.38	110.87
I.	NUOSAVYBĖS METODO ĮTAKA			0.00
J.	GRYNASIS PERVIRŠIS AR DEFICITAS		29.38	110.87
I.	TENKANTIS KONTROLIUOJANČIAJAM SUBJEKTUI			0.00
II.	TENKANTIS MAŽUMOS DALIAI			0.00

Direktorius

Švietimo įstaigų buhalterinės apskaitos tarnybos vedėja

Algirdas Venckus

Virginija Slavinskienė



KUPIŠKIO RAJONO RUDILIŲ J. LAUŽIKO PAGRINDINĖ MOKYKLA
2015 M. III KETV. FINANSINĖS ATSKAITOMYBĖS
SUTRUMPINTAS AIŠKINAMASIS RAŠTAS

I. BENDROJI DALIS

1. Kupiškio rajono Rudilių J. Laužiko pagrindinė mokykla yra Kupiškio rajono savivaldybės biudžetinė įstaiga, įregistruota Valstybės įmonės Registrų centro Panevėžio filialo Juridinių asmenų registre 1995 m. gegužės 31 d. Įstaigos kodas - 190051141. Įstaigos adresas – Rudilių kaimas, Kupiškio rajonas.

2. Kupiškio rajono Rudilių J. Laužiko pagrindinė mokykla - juridinis asmuo, turintis ūkinį, finansinį, organizacinį ir teisinį savarankiškumą, savo antspaudą ir sąskaitas banke. Steigėjo funkcijas vykdo Kupiškio rajono savivaldybės taryba, įstaigos veikla – švietimas. Vidutinis darbuotojų skaičius per ataskaitinį laikotarpį sudarė 22 žmonės.

3. Kupiškio rajono Rudilių J. Laužiko pagrindinė mokykla neturi kontroliuojamų ir asocijuotųjų subjektų, filialų ir kitų struktūrinių padalinių.

4. Nuo 2015 metų sausio 1 d. Lietuvoje keitėsi piniginis vienetas, įvedamas Eurais. Apskaitos valiuta ir finansinėse ataskaitose pateikiami duomenys išreikšti eurais ir euro centais.

5. Svarbių sąlygų ir aplinkybių, kurioms esant, veikia Kupiškio rajono Rudilių J. Laužiko pagrindinė mokykla ir kurios galėtų paveikti įstaigos tolesnę veiklą, nėra.

II. APSKAITOS POLITIKA

6. 2015 m. III ketv. finansinės ataskaitos parengtos pagal viešojo sektoriaus apskaitos ir finansinės atskaitomybės standartus.

7. Apskaitos politika pateikta prie 2014 metų finansinių ataskaitų rinkinio.

III. PASTABOS


8. Kupiškio rajono Rudilių J. Laužiko pagrindinei mokyklai nėra numatyta restruktūrizavimo, veiklos nutraukimas - nenumatomas.

9. Įstaiga neapibrėžtų įsipareigojimų, neapibrėžtojo turto pokyčių, sprendimų dėl teisinių ginčų nuo ataskaitinių finansinių metų pradžios iki paskutinės tarpinio ataskaitinio laikotarpio dienos neturėjo, reikšmingų įvykių po paskutinės tarpinio ataskaitinio laikotarpio dienos neįvyko.

10. Finansavimo sumų detalizavimas pateikiamas pagal VSAFAS „Finansavimo sumos“ 4 priedo formą.

11. Skirtumai, susidarę apskaitos duomenis perskaičiavus į eurus suma, pripažinta ankstesnių metų perviršiu ir deficitu yra rodoma ataskaitinio laikotarpio finansinės būklės ataskaitoje.

Direktorius



Algirdas Venckus

Švietimo įstaigų buhalterinės apskaitos tarnybos vedėja

Vyresnioji buhalterė


Monika Čirauskaitė

Virginija Slavinskiene

FINANSAVIMO SUMOS PAGAL ŠALTINIŲ, TIKSLINĘ PASKIRTĮ IR JŲ POKYČIAI PER ATASKAITINIŲ LAIKOTARPIŲ

Eil. Nr.	Finansavimo sumos	Finansavimo sumų likutis ataskaitinio laikotarpio pradžioje	Per ataskaitinį laikotarpį													Finansavimo sumų likutis ataskaitinio laikotarpio pabaigoje
			4	5	6	7	8	9	10	11	12	13	14			
			Finansavimo sumos (gautos), išskyrus neatlygintinai gautą turą	Finansavimo sumų pergrupavimas	Neatlygintinai gautas turas	Perduota kitoms viešojo sektoriaus subjektams	Finansavimo sumų sumažėjimas dėl turto pardavimo	Finansavimo sumų sumažėjimas dėl jų panaudojimo savo veiklai	Finansavimo sumų sumažėjimas dėl jų perdavimo ne viešojo sektoriaus subjektams	Finansavimo sumos (grąžintos)	Finansavimo sumų (gautinų) pasikeitimas	Kiti pokyčiai				
1	2	3	4	5	6	7	8	9	10	11	12	13	14			
1.	Iš valstybės biudžeto (išskyrus valstybės biudžeto asignavimų dalį, gautą iš Europos Sąjungos, užsienio valstybių ir tarptautinių organizacijų);	2089	90883,25	0	254,28	0	0	91580,49	0	0	0		1646,04			
1.1.	nepajaminių turui įsigyti	2089	1914,7	0	254,28			2611,94					1646,04			
1.2.	kitoms išlaidoms kompensuoti	0	88968,55	0				88968,55			0		0,00			
2.	Iš savivaldybės biudžeto (išskyrus savivaldybės biudžeto asignavimų dalį, gautą iš Europos Sąjungos, užsienio valstybių ir tarptautinių organizacijų);	380248,73	45015,77	0	0	37152,86	0	47945,88	0	0	0		340165,76			
2.1.	nepajaminių turui įsigyti	380145,4	12381,57	0	0	37152,86	0	15408,35			0		340165,76			
2.2.	kitoms išlaidoms kompensuoti	103,33	32434,2	0				32537,53					0,00			
3.	Iš Europos Sąjungos, užsienio valstybių ir tarptautinių organizacijų (finansavimo sumų dalis, kuri gaunama iš Europos Sąjungos, neįskaitant finansavimo sumų iš valstybės ar savivaldybės biudžetų ES projektams finansuoti);	2144,31	0	0	811,94	0	0	464,83	0	0	0		2491,42			
3.1.	nepajaminių turui įsigyti	2144,31	0	0	811,94			464,83			0		2491,42			
3.2.	kitoms išlaidoms kompensuoti	0	0	0				0			0		0,00			
4.	Iš kitų šaltinių;	476,92	907,63	0	0	0	0	1353,88	0	0	605,28		635,95			
4.1.	nepajaminių turui įsigyti	0	26,11	0	0	0	0	26,11	0	0	0		0,00			
4.2.	kitoms išlaidoms kompensuoti	476,92	907,63	-26,11	0	0	0	1327,77	0	0	605,28		635,95			
5.	Iš viso finansavimo sumų	384958,96	136806,65	0	1066,22	37152,86	0	141345,08	0	0	605,28		344939,17			